

Puntos destacados del

Índice 2015 de Libertad Económica

Fomentando oportunidad económica y prosperidad



En colaboración con

THE WALL STREET JOURNAL.

Terry Miller
Anthony B. Kim

Traducido por Miryam Lindberg

Puntos destacados del Índice 2015 de Libertad Económica

CINCO ECONOMÍAS "LIBRES"



Hong Kong



Singapur



Nueva Zelanda



Australia



Suiza

LÍDERES REGIONALES



Canadá
América del Norte



Suiza
Europa



Baréin
Medio Oriente/África del Norte



Chile
Latinoamérica



Hong Kong
Asia-Pacífico

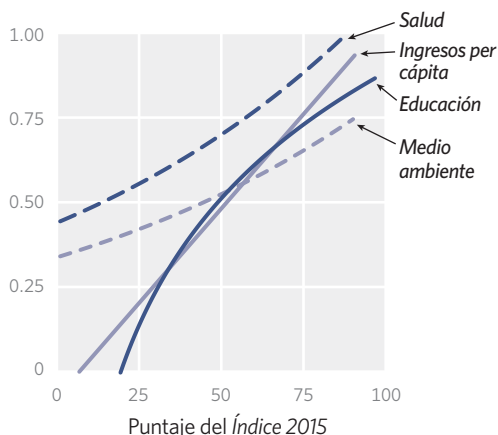


Mauricio
África Subsahariana

MAYOR LIBERTAD SE TRADUCE EN MAYOR RENDIMIENTO A VARIOS NIVELES

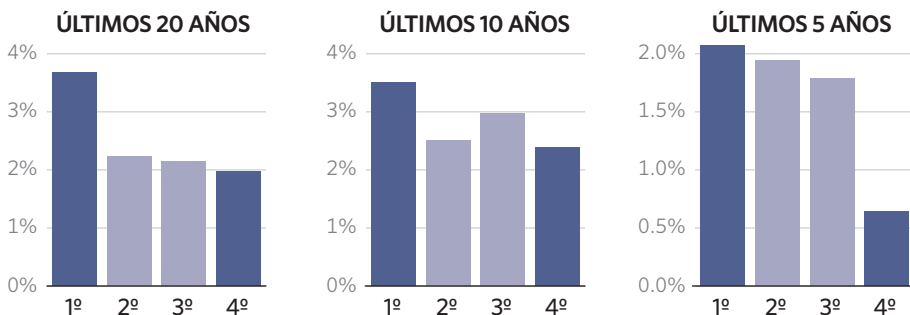
El Índice 2015 de Libertad Económica demuestra, una vez más, que los países con mayor nivel de libertad económica tienen un desempeño sustancialmente superior al resto en:

- Crecimiento económico
- Ingresos per cápita
- Atención médica
- Educación
- Protección del medio ambiente
- Reducción de la pobreza
- Bienestar en general



FOMENTAR LA LIBERTAD ECONÓMICA CONDUCE A UN MAYOR CRECIMIENTO ECONÓMICO

Promedio anual de crecimiento del PIB per cápita real



Cambio en el puntaje de libertad económica, por cuartiles (1º, el que más mejora; 4º, el que menos)

CLASIFICANDO AL MUNDO SEGÚN LA LIBERTAD ECONÓMICA

Posición	País	Puntaje general	Posición	País	Puntaje general	Posición	País	Puntaje general
1	Hong Kong	89.6	66	Montenegro	64.7	132	Burundi	53.7
2	Singapur	89.4	67	Trinidad y Tobago	64.1	133	Yemen	53.7
3	Nueva Zelanda	82.1	68	Panamá	64.1	134	Maldivas	53.4
4	Australia	81.4	69	Kazajistán	63.3	135	Mauritania	53.3
5	Suiza	80.5	70	Turquía	63.2	136	Santo Tomé y Príncipe	53.3
6	Canadá	79.1	71	Ghana	63.0	137	Papúa Nueva Guinea	53.1
7	Chile	78.5	72	Sudáfrica	62.6	138	Togo	53.0
8	Estonia	76.8	73	Francia	62.5	139	China	52.7
9	Irlanda	76.6	74	Kuwait	62.5	140	Tayikistán	52.7
10	Mauricio	76.4	75	Tailandia	62.4	141	Liberia	52.7
11	Dinamarca	76.3	76	Filipinas	62.2	142	Comoras	52.1
12	Estados Unidos	76.2	77	Arabia Saudita	62.1	143	Rusia	52.1
13	Reino Unido	75.8	78	Samoa	61.9	144	Guinea	52.1
14	Taiwán	75.1	79	Madagascar	61.7	145	Guinea-Bisáu	52.0
15	Lituania	74.7	80	Italia	61.7	146	Camerún	51.9
16	Alemania	73.8	81	Croacia	61.5	147	Sierra Leona	51.7
17	Países Bajos	73.7	82	Kirguizistán	61.3	148	Vietnam	51.7
18	Baréin	73.4	83	Paraguay	61.1	149	Etiopía	51.5
19	Finlandia	73.4	84	Vanuatu	61.1	150	Laos	51.4
20	Japón	73.3	85	Azerbaiyán	61.0	151	Haití	51.3
21	Luxemburgo	73.2	86	República Dominicana	61.0	152	Nepal	51.3
22	Georgia	73.0	87	Guatemala	60.4	153	Bielorrusia	49.8
23	Suecia	72.7	88	Eslovenia	60.3	154	Micronesia	49.6
24	Chequia	72.5	89	Marruecos	60.1	155	Lesoto	49.6
25	Emiratos Árabes Unidos	72.4	90	Serbia	60.0	156	Ecuador	49.2
26	Islandia	72.0	91	Suazilandia	59.9	157	Argelia	48.9
27	Noruega	71.8	92	Uganda	59.7	158	Angola	47.9
28	Colombia	71.7	93	Namibia	59.6	159	Islas Salomón	47.0
29	Corea del Sur	71.5	94	Líbano	59.3	160	Uzbekistán	47.0
30	Austria	71.2	95	Tonga	59.3	161	Birmania	46.9
31	Malasia	70.8	96	Mongolia	59.2	162	Ucrania	46.9
32	Catar	70.8	97	Bosnia-Herzegovina	59.0	163	Bolivia	46.8
33	Israel	70.5	98	Fiyi	59.0	164	Kiribati	46.4
34	Macao	70.3	99	Benín	58.8	165	Chad	45.9
35	Santa Lucía	70.2	100	Zambia	58.7	166	República Centroafricana	45.9
36	Botsuana	69.8	101	Sri Lanka	58.6	167	Timor Oriental	45.5
37	Letonia	69.7	102	Burkina Faso	58.6	168	República Democrática del Congo	45.0
38	Jordania	69.3	103	Costa de Marfil	58.5	169	Argentina	44.1
39	Brunéi	68.9	104	Gabón	58.3	170	Congo	42.7
40	Bélgica	68.8	105	Indonesia	58.1	171	Irán	41.8
41	Bahamas	68.7	106	Senegal	57.8	172	Turkmenistán	41.4
42	Polonia	68.6	107	Túnez	57.7	173	Guinea Ecuatorial	40.4
43	Uruguay	68.6	108	Nicaragua	57.6	174	Eritrea	38.9
44	San Vicente y las Granadinas	68.0	109	Tanzania	57.5	175	Zimbabue	37.6
45	Chipre	67.9	110	Camboya	57.5	176	Venezuela	34.3
46	Barbados	67.9	111	Moldavia	57.5	177	Cuba	29.6
47	Perú	67.7	112	Yibuti	57.5	178	Corea del Norte	1.3
48	Jamaica	67.7	113	Gambia	57.5	N/A	Afganistán	N/A
49	España	67.6	114	Seychelles	57.5	N/A	Irak	N/A
50	Eslovaquia	67.2	115	Bután	57.4	N/A	Kosovo	N/A
51	Costa Rica	67.2	116	Honduras	57.4	N/A	Libia	N/A
52	Armenia	67.1	117	Belize	56.8	N/A	Liechtenstein	N/A
53	Macedonia	67.1	118	Brasil	56.6	N/A	Somalia	N/A
54	Hungría	66.8	119	Mali	56.4	N/A	Sudán	N/A
55	Bulgaria	66.8	120	Nigeria	55.6	N/A	Siria	N/A
56	Omán	66.7	121	Pakistán	55.6			
57	Romania	66.6	122	Kenia	55.6			
58	Malta	66.5	123	Guyana	55.5			
59	México	66.4	124	Egipto	55.2			
60	Cabo Verde	66.4	125	Mozambique	54.8			
61	Dominica	66.1	126	Malawi	54.8			
62	El Salvador	65.7	127	Niger	54.6			
63	Albania	65.7	128	India	54.6			
64	Portugal	65.3	129	Surinam	54.2			
65	Ruanda	64.8	130	Grecia	54.0			
			131	Bangladés	53.9			

PUNTAJE DE LIBERTAD ECONÓMICA

- 80-100 LIBRE
- 70-79.9 MAYORMENTE LIBRE
- 60-69.9 MODERADAMENTE LIBRE
- 50-59.9 MAYORMENTE CONTROLADA
- 0-49.9 REPRIMIDA

Libertad económica: Variaciones regionales (Promedio regional)

Clasificación regional	América del Norte (73.9)	Medio Oriente/África del Norte (61.6)	Centroamérica, el Caribe y Sudamérica (59.7)	Asia-Pacífico (58.8)	Europa (67)	África Subsahariana (54.9)
1	Canadá	Baréin	Chile	Hong Kong	Switzerland	Mauricio
2	Estados Unidos	Emiratos Árabes Unidos	Colombia	Singapur	Estonia	Botsuana
3	México	Catar	Santa Lucía	Nueva Zelanda	Irlanda	Cabo Verde
4		Israel	Bahamas	Australia	Dinamarca	Ruanda
5		Jordania	Uruguay	Taiwán	Reino Unido	Ghana
6		Omán	San Vicente y las Granadinas	Japón	Lituania	Sudáfrica
7		Kuwait	Barbados	Corea del Sur	Alemania	Madagascar
8		Arabia Saudita	Perú	Malasia	Países Bajos	Suazilandia
9		Marruecos	Jamaica	Macao	Finlandia	Uganda
10		Líbano	Costa Rica	Brunéi	Luxemburgo	Namibia
11		Túnez	Dominica	Kazajistán	Georgia	Benín
12		Egipto	El Salvador	Tailandia	Suecia	Zambia
13		Yemen	Trinidad y Tobago	Filipinas	Chequia	Burkina Faso
14		Argelia	Panamá	Samoa	Islandia	Costa de Marfil
15		Irán	Paraguay	Kirguizistán	Noruega	Gabón
16			República Dominicana	Vanuatu	Austria	Senegal
17			Guatemala	Azerbaiyán	Letonia	Tanzania
18			Nicaragua	Tonga	Bélgica	Yibuti
19			Honduras	Mongolia	Polonia	Gambia
20			Belize	Fiji	Chipre	Seychelles
21			Brasil	Sri Lanka	España	Mali
22			Guyana	Indonesia	Eslovaquia	Nigeria
23			Surinam	Camboya	Armenia	Kenia
24			Haití	Bután	Macedonia	Mozambique
25			Ecuador	Pakistán	Hungría	Malawi
26			Bolivia	India	Bulgaria	Niger
27			Argentina	Bangladés	Rumanía	Burundi
28			Venezuela	Maldivas	Malta	Mauritania
29			Cuba	Papúa Nueva Guinea	Albania	Santo Tomé y Príncipe
30				China	Portugal	Togo
31				Tayikistán	Montenegro	Liberia
32				Vietnam	Turquía	Comoras
33				Laos	Francia	Guinea
34				Nepal	Italia	Guinea-Bisáu
35				Micronesia	Croacia	Camerún
36				Islas Salomón	Eslovenia	Sierra Leona
37				Uzbekistán	Serbia	Etiopía
38				Birmania	Bosnia-Herzegovina	Lesoto
39				Kiribati	Moldavia	Angola
40				Timor Oriental	Grecia	Chad
41				Turkmenistán	Rusia	República Centroafricana
42				Corea del Norte	Bielorrusia	República Dem. del Congo
43					Ucrania	Congo
44						Guinea Ecuatorial
45						Eritrea
46						Zimbabue

PUNTAJE DE LIBERTAD ECONÓMICA

- 80-100 LIBRE
- 70-79.9 MAYORMENTE LIBRE
- 60-69.9 MODERADAMENTE LIBRE
- 50-59.9 MAYORMENTE CONTROLADA
- 0-49.9 REPRIMIDA

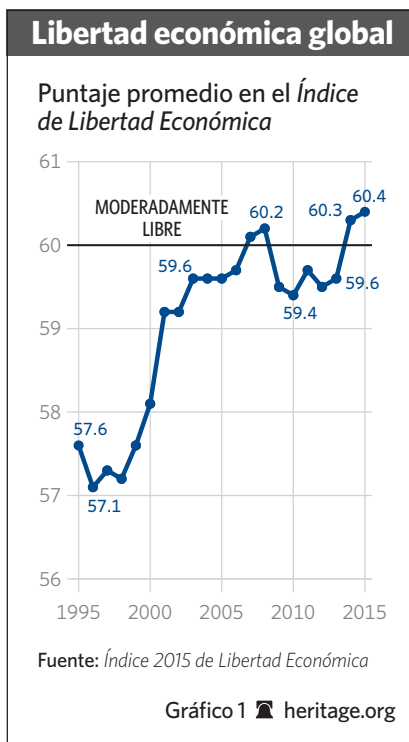
Puntos destacados del Índice 2015

La libertad económica ha incrementado a nivel mundial por tercer año consecutivo. Aunque el ritmo del cambio se ha ralentizado fuertemente en comparación con la mejora de 0.7 puntos del año pasado, la libertad económica ha seguido avanzando hasta un nivel récord de 60.4 en el *Índice 2015 de Libertad Económica*, lo que supone una subida general de 2.8 puntos desde los inicios del *Índice* en 1995.

De las 178 economías evaluadas en el *Índice 2015*, sólo cinco han alcanzado muy altos puntajes de libertad, es decir, de 80 puntos o más, lo que las sitúa en la posición de económicamente “libres”. Los siguientes 30 países han sido clasificados como economías “mayormente libres”, registrando puntajes de entre 70 y 80. Con puntajes situados entre 60 y 70, 55 países han obtenido puntajes que los sitúan en la categoría de “moderadamente libres”. Estas economías ofrecen entornos institucionales en los que personas y empresas privadas se benefician de al menos un grado moderado de libertad económica en lo que respecta a la búsqueda de una prosperidad y un éxito mayores.

A pesar del progreso global registrado a lo largo de los 21 años de historia del

Índice, el número de personas que viven sin libertad económica sigue siendo perturbadoramente alto: 4,500 millones de personas, o lo que es lo mismo, alrededor del 65% de la población mundial. Más de la mitad de estas personas viven en sólo dos países: China y la India. Aunque en ocasiones las reformas estructurales han impulsado el crecimiento en estos dos países, sus



gobiernos no han institucionalizado entornos abiertos que fomentarían mejoras amplias y sostenidas del bienestar económico de la población en su conjunto.

GANANCIAS Y PÉRDIDAS

En el *Índice* 2015, 101 países, la mayoría de los cuales son economías poco desarrolladas o emergentes, mostraron avances en la libertad económica durante el último año. Por otro lado, la competencia por el puesto más alto de la clasificación del *Índice* se ha intensificado. El *Índice* 2015 ha registrado un notable número de reposicionamientos y logros dentro de los 20 primeros puestos de la libertad económica mundial.

- Hong Kong ha mantenido su estatus como la economía más libre del mundo, una distinción que ha logrado durante 21 años seguidos. Sin embargo, la brecha entre este territorio y Singapur, la segunda economía más libre, casi se ha esfumado. El puntaje de libertad económica de Hong Kong disminuyó en 0.5 puntos, con una erosión del Estado de Derecho que refleja un aumento en el nivel de percepción de la corrupción.
- Junto con Hong Kong y Singapur, las únicas economías consideradas “libres”, con puntajes de libertad económica por encima de 80 en la escala de 0 a 100 del *Índice* son Nueva Zelanda, Australia y Suiza. Nueva Zelanda subió dos puestos y obtuvo el tercer lugar de la clasificación como resultado de sus iniciativas y cometido para reducir el gasto público. Canadá permanece como la sexta economía

más libre del mundo por quinto año consecutivo.

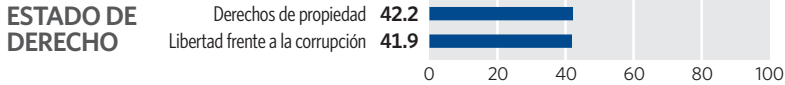
- Chile (7º) y Mauricio (10º), dos economías en desarrollo con mentalidad reformista, continúan situándose entre las 10 economías más libres del mundo. Ambas han demostrado un constante cometido con el Estado de Derecho, el gobierno limitado, la eficacia reguladora y la apertura de los mercados.
- Con una subida de tres puestos, Estonia se ha convertido en la octava economía más libre del mundo. La pequeña nación báltica se ha reincorporado al grupo de las 10 economías más libres del mundo por primera vez desde 2007, superando a Dinamarca (11º), Irlanda (9º) y Mauricio.
- Estados Unidos continúa siendo únicamente la 12ª economía más libre, aparentemente estancada en los puestos de “mayormente libre”, la segunda categoría de libertad económica a la que Estados Unidos cayó en 2010.
- Taiwán y Lituania, al beneficiarse de mejoras ininterrumpidas en sus puntajes desde 2009, han registrado sus mayores puntajes de libertad económica hasta la fecha, avanzando a los puestos 14º y 15º respectivamente y sobrepasando a Suecia, Finlandia, Alemania, Luxemburgo, Países Bajos y Baréin.

Como se muestra en *Las diez libertades económicas: Una mirada global*, en la página siguiente, el incremento de la libertad económica a nivel mundial este año ha estado impulsado por la mejora de la libertad comercial, la libertad monetaria y la libertad frente a la corrupción,

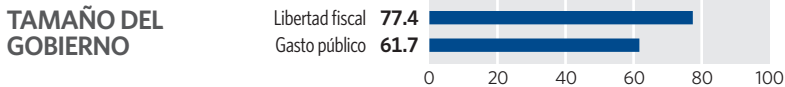
Las 10 libertades económicas: Una mirada global

Cambios en los puntajes

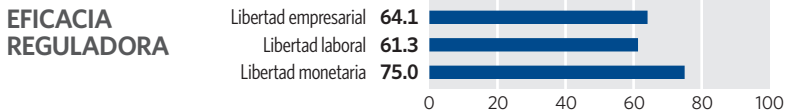
ESTADO DE DERECHO		TAMAÑO DEL GOBIERNO		EFICACIA REGULADORA		APERTURA DE LOS MERCADOS	
Derechos de propiedad	-0.9	Libertad fiscal	+0.1	Libertad empresarial	-0.8	Libertad comercial	+0.6
Libertad frente a la corrupción	+1.6	Gasto público	-1.0	Libertad laboral	-0.3	Libertad de inversión	-0.7
				Libertad monetaria	+0.8	Libertad financiera	-0.4



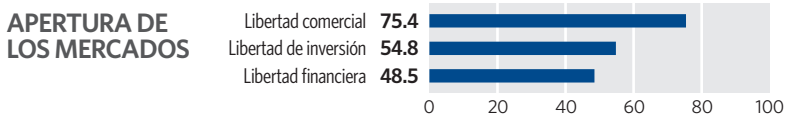
El promedio del puntaje mundial para los derechos de propiedad ha descendido desde el año pasado, siendo 28 los países cuyos puntajes se han deteriorado. En muchos países, la judicatura se ha vuelto más vulnerable a las interferencias políticas. A pesar de cierta mejoría, el promedio del puntaje de libertad frente a la corrupción sigue estando a la zaga de otros componentes de la libertad económica. Las poblaciones de algunos países han participado en manifestaciones pidiendo mayor transparencia y rendición de cuentas.



El promedio mundial del tipo impositivo máximo a los ingresos personales es de alrededor del 28%, mientras que el promedio del tipo impositivo máximo sobre sociedades es del 24.1%. El promedio de la carga tributaria general se corresponde aproximadamente con el 23% del producto interior bruto. El nivel promedio del gasto público equivale al 34.7% del PIB. El nivel promedio de la deuda pública bruta de los países estudiados en el *Índice* equivale a algo más del 50% del PIB.



Muchos países continúan implementando reformas regulatoras, aunque en general los países desarrollados se han quedado a la zaga de países en desarrollo. A nivel mundial, para abrir una empresa hacen falta siete procedimientos y 22 días, mientras que los requisitos de licencias suponen de promedio más de cinco meses. Para el mundo en su conjunto, las gravosas legislaciones laborales asfixian el crecimiento del empleo. La libertad monetaria registró una mejora continuada como resultado de presiones inflacionarias generalmente bajas.



El puntaje promedio de libertad comercial continúa mejorando. El puntaje promedio de libertad de inversión permanece prácticamente sin cambios. Las políticas de inversión de muchos países siguen encaminadas hacia la promoción de la inversión sectorial en lugar de hacia una apertura general del mercado. A pesar de ciertos progresos, el sistema financiero mundial permanece bajo una continua presión e incertidumbre. En general, la libertad financiera global ha registrado un ligero descenso desde el año pasado.

cuyos índices globales han avanzado en cerca de un punto o más de promedio. Los puntajes promedio para la mayoría de las otras libertades económicas, incluyendo la libertad empresarial, los derechos de propiedad, la libertad laboral, la libertad de inversión y la libertad financiera, han registrado pequeños descensos.

La pérdida de libertad económica fue más pronunciada en el área correspondiente al gobierno limitado. Una caída en el puntaje de 0.8 puntos en esta categoría que mide el control del gasto público refleja la continuación en algunos países de políticas anticíclicas o de estímulos intervencionistas, a pesar de las escasas evidencias de que tales políticas estén impulsando el crecimiento o haciendo que se recupere el empleo.

TENDENCIAS REGIONALES DE LIBERTAD ECONÓMICA

En el *Índice 2015*, cada una de las seis regiones continúa estando representada por al menos un país situado entre las 20 economías más libres. No obstante, como se muestra en el Gráfico 2, los niveles promedio de libertad económica avanzaron solamente en la mitad de las regiones.

El África Subsahariana (liderada por Santo Tomé y Príncipe y la República Democrática del Congo) y la región Asia-Pacífico (liderada por Maldivas y Filipinas) muestran cada una un promedio de mejora en los puntajes de 0.3 puntos, mientras que los países de Medio Oriente/África del Norte (liderados por Israel y Marruecos) ganaron un promedio de 0.1 puntos. Y mientras que el

promedio de libertad económica de la región de Centroamérica, el Caribe y Sudamérica permaneció sin cambios respecto al año pasado, Europa y América del Norte registraron ligeros descensos de 0.1 y 0.2 puntos respectivamente.

Entre las seis regiones, los niveles promedio de libertad económica varían ampliamente. Con ambas regiones unidas por acuerdos comerciales regionales de nivel prácticamente continental, América del Norte y Europa continúan registrando los más elevados puntajes promedio de libertad económica de todas las regiones: 73.9 y 67 respectivamente.

A pesar de la actual agitación política y económica en diversos países de Medio Oriente y África del Norte, la región en su conjunto sigue consiguiendo un puntaje promedio de libertad económica ligeramente superior a 60 debido a los altos índices de libertad económica de Baréin, Emiratos Árabes Unidos y Catar, reforzados por la mejora en los puntajes de Egipto, Israel y Marruecos. Sin embargo, sigue habiendo graves problemas y las deficiencias estructurales e institucionales son numerosas. El crecimiento del sector privado continúa a la zaga, muy por debajo de los niveles necesarios para proporcionar un número adecuado de empleos a una creciente población. En conjunto, la falta de oportunidades laborales en la región de Medio Oriente/África del Norte sigue siendo un grave problema, con índices promedio de desempleo juvenil cercanos al 25%.

En la región de Centroamérica, el Caribe y Sudamérica, todos salvo ocho países han recibido un puntaje

Cambio en el puntaje de libertad económica en un año

Región	Año del Índice		Cambio en un año
	2014	2015	
África Subsahariana	54.6	54.9	+0.3
Asia-Pacífico	58.5	58.8	+0.3
Medio Oriente y África del Norte	61.5	61.6	+0.1
Centroamérica, el Caribe y Sudamérica	59.7	59.7	Sin cambios
Europa	67.1	67.0	-0.1
América del Norte	74.1	73.9	-0.2

Fuente: Índice 2015 de Libertad Económica

Gráfico 2  heritage.org

de libertad económica de entre 50 y 70 en el *Índice* 2015. Aunque los países de la región demuestran un elevado grado de diversidad económica y política, la cruda realidad en toda la región es que sus economías están rindiendo por debajo de las expectativas y se están estancando debido a la pérdida e incluso a la falta de libertad económica. Los cimientos para el buen funcionamiento de la democracia de libre mercado siguen siendo frágiles puesto que la corrupción generalizada, la débil protección de los derechos de propiedad y deficiencias sistémicas tales como la ineficacia reguladora y la inestabilidad monetaria provocan numerosas distorsiones a los mercados.

En la región Asia-Pacífico ocurre lo mismo y su diversidad implica que la región aún no haya adoptado totalmente la libertad económica. Los puntajes promedio de libertad económica permanecen por debajo de 60 a pesar de que, con diferencia, la región tiene el mayor número de economías “libres” del mundo. Estas economías continúan demostrando la capacidad de adaptación y el dinamismo de la región, lideradas

por un consenso sobre los beneficios del libre comercio. Gracias a que facilitan participación comercial dinámica más allá de las propias fronteras y a que amplifican el desarrollo económico, los acuerdos comerciales han proliferado en la región Asia-Pacífico a lo largo de la década pasada. En este momento hay concretados unos 40 acuerdos comerciales interregionales y más de 100 acuerdos con países de fuera de la región.

Aunque el promedio de sus puntajes continúa por debajo de 60, el África Subsahariana, al igual que la región Asia-Pacífico, ha experimentado incrementos generalizados en libertad económica durante el último año. En el *Índice* 2015, la libertad económica ha avanzado en el 59% de las economías de la región del África Subsahariana. Y lo que es más impresionante, seis de las diez mayores mejoras en los puntajes del *Índice* 2015 han tenido lugar en países de esta región. Muchos países de la región viven un momento de considerable crecimiento. Los resultados económicos positivos logrados mediante el fomento de la libertad económica han dado pie

a un valioso ímpetu en pro de más reformas institucionales, necesarias para garantizar desarrollo económico a largo plazo.

EMPODERANDO AL MUNDO

La diversidad de pueblos y culturas del mundo implica que habrá muchos y distintos caminos hacia la prosperidad y el desarrollo económico. El fin último de la libertad económica es el de empoderar a las personas con un mayor número de oportunidades para que puedan elegir por sí mismas cómo aspirar y alcanzar sus sueños, sujetos únicamente a las bases del Estado de Derecho y la honesta competencia con otras personas. No resulta sorprendente, por tanto, que los patrones de libertad económica de las seis regiones del *Índice* reflejen la cultura e historia de cada nación y de las personas que las habitan, por no mencionar las circunstancias geográficas o la presencia de recursos naturales.

No hay una única respuesta para los específicos retos de desarrollo a los que nos enfrentamos. Sin embargo, una cosa es segura: los gobiernos que respetan y fomentan la libertad económica proporcionan el mejor entorno para la experimentación, la innovación y el progreso, y es mediante ellos que la prosperidad y el bienestar de la humanidad crece.

Por qué importa la libertad económica

Desde su creación en 1995, el *Índice de Libertad Económica* ha registrado cientos de ejemplos de cambios en política pública que han mejorado la libertad económica, fomentando así el progreso humano y una mayor prosperidad. Los datos del *Índice* 2015 demuestran una vez más los firmes y positivos vínculos entre libertad económica y diversos aspectos del desarrollo humano. Ningún sistema alternativo (y se han intentado muchos) se acerca siquiera al historial del capitalismo de libre mercado a la hora de propiciar el crecimiento y la mejora de la condición humana. Los resultados del *Índice* así lo confirman y muestran que sólo se puede lograr un dinamismo económico sostenido cuando los gobiernos adoptan políticas económicas que habilitan un mayor número de opciones para personas y empresas, fomentando una mayor capacidad de emprendimiento.

A pesar de los recientes pasos en falso dados por muchos países en respuesta a la crisis económica mundial, convirtiéndose en un ataque político contra el capitalismo en algunos lugares, el sistema de libre mercado no se halla al borde del colapso. De hecho, a medida que

se ha hecho más evidente el impacto de los errores reguladores y del gasto, un mayor número de personas en todo el mundo parece estar dando cuenta de que el perjuicio económico infligido por la pesada mano del gobierno (crecimiento mediocre, deterioro del entorno empresarial y reducido crecimiento del empleo) no es algo inevitable, sino más bien el resultado de haber tomado malas opciones de política pública.

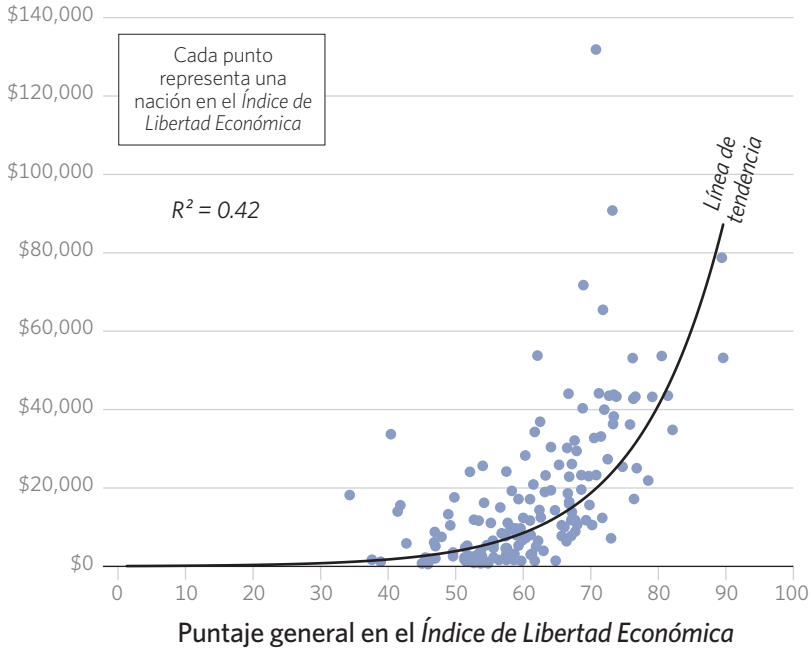
LIBERTAD ECONÓMICA: PROMOVIENDO LA PROSPERIDAD

Debería resultar evidente que la política más efectiva de un gobierno para incrementar la riqueza y el crecimiento económico no es la de incrementar su propio gasto o el aumento de capa tras capa de normativas reguladoras, pues ambas reducen la libertad económica. En cambio, es probable que los mejores resultados se consigan mediante reformas normativas que mejoren los incentivos que impulsan la actividad empresarial, creando más oportunidades para un mayor dinamismo económico.

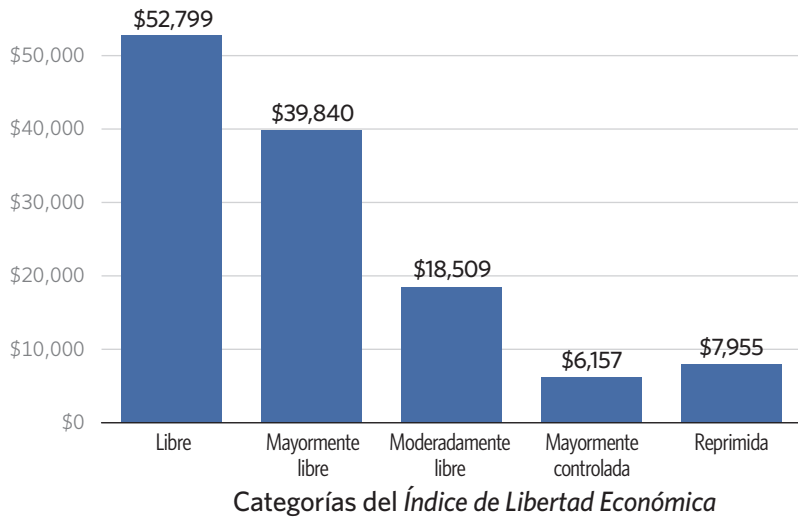
Igualmente notables son los beneficios fundamentales que

Libertad económica y prosperidad

PIB per cápita (Paridad de poder adquisitivo)



PIB per cápita (Paridad de poder adquisitivo)

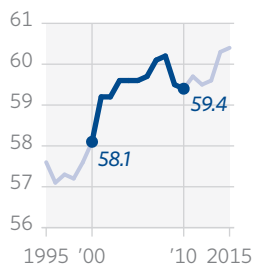


Fuente: Índice 2015 de Libertad Económica

Gráfico 3 heritage.org

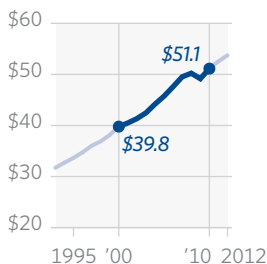
Cuando la libertad económica aumenta, la economía global se expande y la pobreza disminuye

Puntaje promedio en el *Índice de Libertad Económica*



Fuente: *Índice 2015 de Libertad Económica*

PIB global, en billones de dólares americanos de 2005



Porcentaje de población mundial en la pobreza

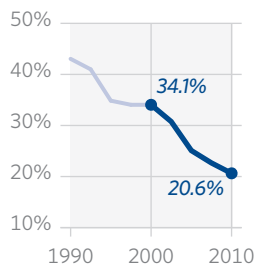


Gráfico 4 heritage.org

emanan de una relación estrecha y positiva entre libertad económica y niveles de ingresos per cápita. En el caso de países que logran en el *Índice* puntajes que reflejan incluso niveles moderados de libertad económica (60 o más), la relación entre libertad económica y PIB per cápita es enormemente significativa.

Los países que ascienden en la clasificación de libertad económica muestran cada vez más elevados niveles en sus ingresos promedio. Las economías calificadas en el *Índice* 2015 como “libres” o “mayormente libres” disfrutaron de ingresos que más que duplican los niveles promedio del resto de países y quintuplican los ingresos de las economías “reprimidas”.

LIBERTAD ECONÓMICA: EL ANTÍDOTO CONTRA LA POBREZA

No resulta sorprendente, por tanto, que las dos últimas décadas

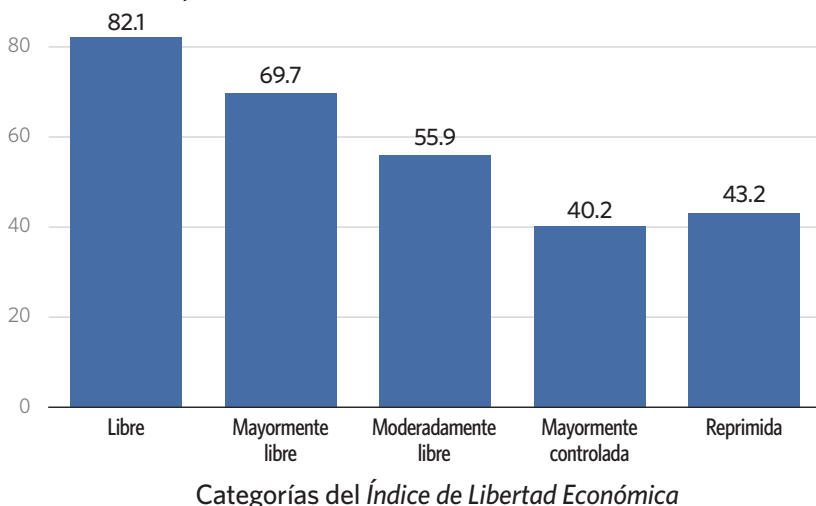
en las que el *Índice* ha estado registrando el avance de la libertad económica hayan sido las más prósperas de la historia de la humanidad. Aquellos países que han adoptado alguna versión del capitalismo de libre mercado, que está en la raíz de los principios de la libertad económica, han sido parte de una era de globalización e integración económica que ha dado alas a un crecimiento económico sin precedentes en todo el mundo.

A medida que la economía global se ha movido hacia una mayor libertad económica a lo largo de las dos últimas décadas, el PIB real mundial ha aumentado cerca de un 70%, mientras que el índice de pobreza mundial se ha reducido a la mitad, sacando a cientos de millones de personas de la pobreza.

Esta mayor libertad económica ha tenido un impacto positivo no sólo en el número de personas en situación de pobreza, sino también en la intensidad de la pobreza

Libertad económica y desempeño ambiental

Índice de Desempeño Ambiental



Fuente: Índice 2015 de Libertad Económica

Gráfico 6 heritage.org

que algunos siguen sufriendo. La intensidad de la pobreza, medida según el Índice Multidimensional de Pobreza del Programa de las Naciones Unidas para el Desarrollo, que evalúa la naturaleza e intensidad de la privación a nivel individual en educación, atención médica y nivel de vida, tiene un promedio mucho menor en países con elevados niveles de libertad económica.

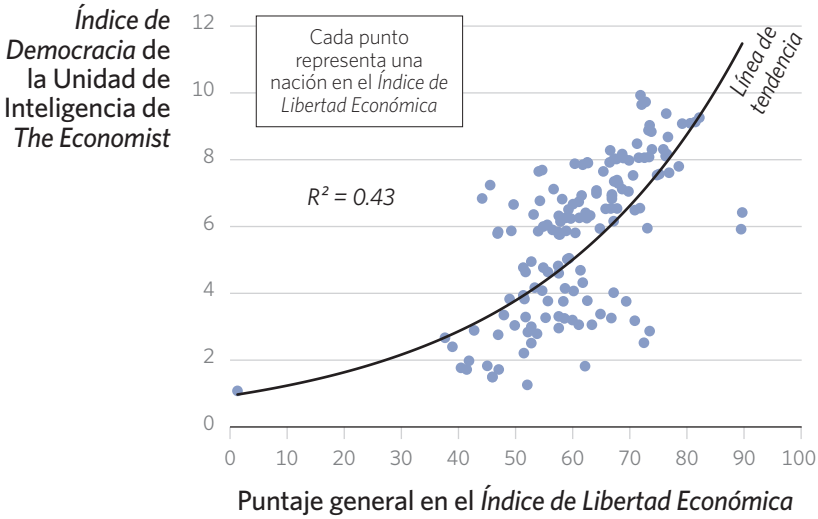
Lo que queda claro además es que esta reducción de la pobreza en países que se han abierto a la libertad económica se ha visto avivada por un compromiso con el crecimiento económico, demostrando que existe una firme relación entre mejorar la libertad económica y alcanzar un mayor crecimiento económico per cápita. Ya sea a corto o largo plazo, el promedio anual de los índices de

crecimiento económico per cápita de los países que más han incrementado su libertad económica son al menos un 50% más altos que de aquellos países en los que la libertad se ha estancado o reducido.

LIBERTAD ECONÓMICA: DESARROLLO SOCIAL Y PROGRESO DEMOCRÁTICO

Los beneficios sociales de la libertad económica se extienden mucho más allá de unos ingresos más altos o una reducción de la pobreza. Alcanzar mayor prosperidad a nivel general que vaya más allá de los aspectos materiales y monetarios del bienestar es igualmente importante. Al contrario de lo que afirman algunos, el desarrollo humano y el crecimiento facilitados por el libre

Libertad económica y gobernanza democrática



Fuente: Índice 2015 de Libertad Económica

Gráfico 7 heritage.org

mercado no tienen por qué darse a costa del medio ambiente.

En realidad, la libertad económica y la innovación son las que producen el entorno saludable y limpio que a su vez produce positivos beneficios sociales. Allí donde los gobiernos han confiado en la fuerza del mercado y la competitividad para espolear la eficiencia, ha prosperado un ciclo virtuoso de inversión, innovación (incluidas tecnologías más limpias) y dinámico crecimiento económico. El resultado es un medio ambiente más limpio y una mayor libertad económica.

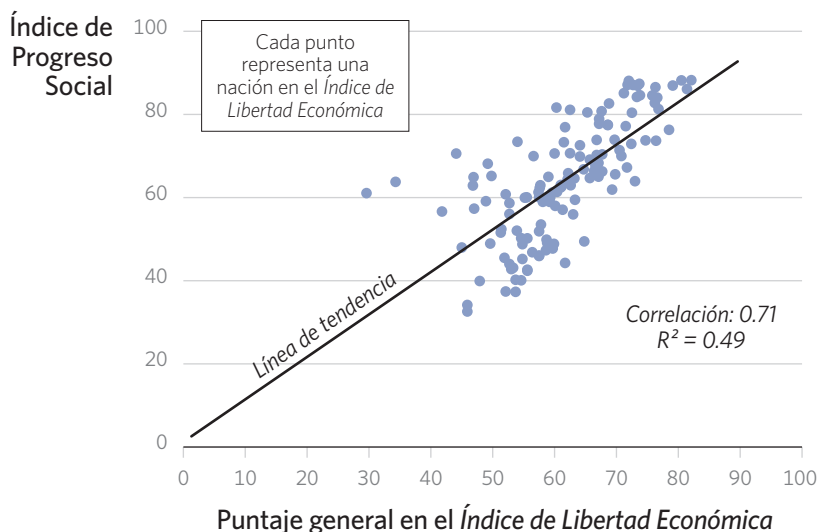
Una mayor libertad económica puede también ofrecer un terreno más fértil para una gobernanza eficaz y democrática. Al posibilitar que la gente ejerza un mayor control sobre su vida diaria, la libertad económica

acaba propiciando reformas políticas al hacer posible que la gente obtenga los recursos económicos necesarios que les permitirán plantarle cara a intereses establecidos y competir por el poder político, fomentando de esta forma la creación de sociedades más plurales.

LIBERTAD ECONÓMICA: LA CLAVE PARA PODER ESCALAR SOCIALMENTE Y PARA UN MAYOR PROGRESO SOCIAL

La libertad económica es fundamental para generar un crecimiento económico de amplia base que propicie más oportunidades de trabajar, producir y ahorrar a un mayor número de personas. La enorme mejora de los indicadores globales de ingresos y calidad de

Libertad económica y progreso social



Fuente: Índice 2015 de Libertad Económica

Gráfico 8 heritage.org

vida reflejan en gran medida un cambio de paradigma en el debate sobre cómo se deberían estructurar las sociedades para alcanzar el resultado más óptimo. Durante las dos últimas décadas, el capitalismo ha ganado ampliamente este debate. Sin embargo, el temor a que los beneficios inmediatos del capitalismo se estén desvaneciendo ha puesto de manifiesto la preocupación sobre la movilidad y la libertad económicas.

La base para la garantía de poder escalar económicamente radica en el fomento de la libertad económica, de modo que se pueda producir un significativo crecimiento dinámico e integrador para la gente común y corriente en una sociedad libre.

Algunos negacionistas afirman que el progreso económico y social ha sido

limitado estos últimos años a medida que en algunos países los ingresos se han vuelto más desiguales como resultado de la libertad económica. Sin embargo, no hay pruebas que respalden semejante aseveración. Por el contrario, las sociedades cimentadas en la libertad económica son las que han demostrado el más firme progreso social.

Los países que mejoran su competitividad y abren sus sociedades a nuevas ideas, productos e innovaciones han logrado en gran medida los elevados niveles de progreso social que exigen sus ciudadanos. No es a través de la redistribución masiva de la riqueza ni de lo que dicte el gobierno sobre los niveles de ingresos lo que hace que se produzcan resultados sociales más positivos. En cambio, el progreso y la posibilidad de escalar socialmente

requieren que haya menos barreras al acceso, que haya libertad para conectar con el mundo y que el gobierno sea menos entrometido.

MANTENER EL RUMBO

La 21^a edición del *Índice de Libertad Económica* muestra que la libertad económica está una vez más en alza, alcanzando el puntaje más alto de sus 21 años de historia. Detrás de este récord hay historias de progreso humano y de proezas de países y sus ciudadanos: literalmente, miles de millones de personas en todo el mundo cuyas vidas han mejorado de manera constatable.

El vínculo entre libertad económica y desarrollo es evidente y sólido. Las personas en sociedades económicamente libres viven más. Tienen mejor salud. Tienen la posibilidad de ser mejores custodios del medio ambiente. Rompen las barreras del logro humano en campos como la ciencia y la tecnología debido a una mayor innovación.

Los principios de la libertad económica son una guía segura, pero son únicamente una guía. Lo que verdaderamente importará en los años y décadas por venir serán las soluciones creativas para hacer frente a acuciantes problemas mundiales, que sin duda surgirán de gente que sea, en palabras de Milton y Rose Friedman, “libre para elegir”.

Un mensaje

de Jim DeMint, presidente de la Fundación Heritage.

Cuando se llevó a imprimir la edición de 2015 del *Índice de Libertad Económica*, gente de todo el mundo estaba celebrando el 25º aniversario de la caída del Muro de Berlín. De muchas formas, este *Índice* se inspiró en los heroicos sucesos que tuvieron lugar en Europa hace un cuarto de siglo y fue poco después cuando empezamos, junto con el *Wall Street Journal*, a llevar registro de la marcha de la libertad en el mundo.

La desintegración de la Unión Soviética y la liberación de Europa del Este representan un gran triunfo de la libertad y el progreso económico. Gente que en su momento vivió con miedo y en la pobreza ha experimentado un renacer de productividad y una impresionante modernización económica. Países que en su día iban muy a la zaga, han emergido de las garras de la represión para unirse a sus homólogos en libertad, aquéllos a los que en el pasado sólo podían vislumbrar a través de una cortina de hierro.

La lección es clara: El espíritu humano es la verdadera fuente de la prosperidad económica. Ese espíritu alcanza su grado máximo de inspiración cuando se libera de las cadenas con las que ha estado prisionero.

Como sus predecesores, el *Índice* 2015 ofrece claras pruebas de que los beneficios del dinamismo económico se pueden obtener fomentando la libertad. Los países que están aumentando su grado de libertad disfrutan de mayor crecimiento económico, mejores cifras de empleo, ingresos más elevados, una mejor atención médica y muchos otros beneficios. Los que no, como promedio, se están quedando atrás y, en el peor de los casos, permanecen anclados en el estancamiento y la pobreza. Este fracaso es inexcusable. Y lo más importante, es prevenible.

Además de su análisis por países y sus clasificaciones, el *Índice* 2015 contiene tres capítulos informativos que exploran temas de especial relevancia para los actuales debates de política pública.

- En el Capítulo 3, Steve Moore, jefe de economía de la Fundación Heritage y su coautor, Joel Griffith, adelantan algunos análisis comparativos de países escogidos de varias regiones, resaltando la forma en las que el Estado de Derecho, unas estructuras reguladoras eficaces, la apertura de los mercados y un compromiso de tener impuestos más bajos fomentan mayor prosperidad.

- En el Capítulo 4, el *Índice* analiza en detalle las causas y perspectivas de la Primavera Árabe. Con la presentación de un detallado estudio sobre Túnez, tres economistas del Banco Mundial analizan los perjuicios causados por el nepotismo y subrayan la urgente necesidad de políticas inclusivas que ofrezcan oportunidades a todos los tunecinos como garantía de una exitosa transición política y económica.
- En el Capítulo 5, Nick Loris, investigador especializado en temas energéticos, medioambientales y reguladores adscrito a la donación Herbert y Joyce Morgan de la Fundación Heritage, evalúa los vínculos fundamentales existentes entre libertad económica, energía y desarrollo.

Aun cuando el *Índice de Libertad Económica* entra en su tercera década de vida, ciertamente no podemos saber lo que deparará el futuro. No obstante, resulta alentador saber que la libertad económica prosigue su marcha. Como ha demostrado el *Índice* caso tras caso, las naciones que posean la voluntad y sabiduría políticas para fomentar la libertad económica serán las mejor situadas para ver cómo prosperan sus ciudadanos en años venideros.



Fundada en el año 1973, la Fundación Heritage es un centro de investigación y una institución educativa – en pocas palabras, un laboratorio de ideas – cuya misión es formular y promover política pública de corte conservador, cimentada en los principios de libre empresa, gobierno limitado, libertad individual, valores americanos tradicionales y una sólida defensa nacional.

Creemos que los principios e ideas sobre los que se fundó Estados Unidos se deben conservar y revitalizar. Como innovadores de ideas, pensamos que las soluciones más eficaces son coherentes con la aplicación de esas ideas y principios. Nuestra visión es forjar un Estados Unidos donde la libertad, la oportunidad, la prosperidad y la sociedad civil florezcan.

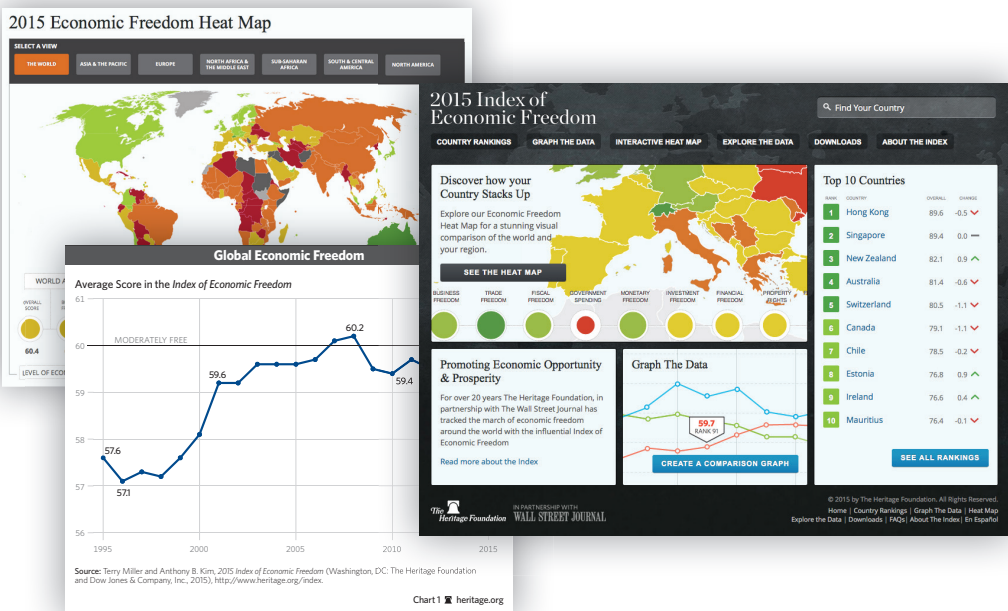
El personal de la Fundación Heritage persigue ese fin aportando minuciosos y acreditados informes y estudios sobre temas de interés en el ámbito político con nuestro principal público en mente: Miembros del Congreso y sus asesores clave, responsables políticos del Poder Ejecutivo, los medios de comunicación de Estados Unidos e instituciones académicas y políticas.

A cargo de un Consejo Administrativo autónomo, la Fundación Heritage es una institución independiente y exenta de impuestos. Para su financiación, Heritage depende de los fondos que recauda gracias al generoso apoyo del público en general: personas, fundaciones y empresas. La Fundación Heritage no acepta dinero del Estado ni del gobierno de turno y no realiza estudios por contrato. La Fundación Heritage es una de las instituciones de investigación política más grandes del país. Sus cientos de miles de donantes individuales han convertido a la Fundación Heritage en el centro de investigación política más respaldado por el público en Estados Unidos.

Para obtener más información o para respaldar nuestra labor, sírvase comunicarse con la Fundación Heritage en el teléfono (800) 544-4843 o visite nuestra página web heritage.org en inglés.

THE WALL STREET JOURNAL.

El Wall Street Journal es la publicación financiera líder en el mundo, con más de dos millones de suscriptores y es el periódico más grande de Estados Unidos en circulación total pagada de ejemplares. La franquicia del Wall Street Journal, con un público lector de medios impresos de 3.6 millones en todo el mundo, abarca The Wall Street Journal, The Wall Street Journal Asia y The Wall Street Journal Europe. The Wall Street Journal Online en wsj.com es el proveedor más importante de noticias y análisis comerciales y financieros de Internet, con más de un millón de suscriptores y 36 millones de visitantes mensuales en todo el mundo. WSJ.com es el medio estrella de la red digital del Wall Street Journal en la que también están MarketWatch.com, Barrons.com, AllThingsD.com y SmartMoney.com. El Wall Street Journal ha obtenido 35 premios Pulitzer por su periodismo de excelencia y, en 2013, obtuvo el primer puesto en BtoB's Media Power 50 por 14º año consecutivo.



Libertad económica: Oportunidad y empoderamiento

Durante más de dos décadas, el *Índice de Libertad Económica*, un análisis de datos económicos de todos los países del mundo realizado por la Fundación Heritage en colaboración con el *Wall Street Journal*, ha medido el impacto de la libertad y el libre mercado en todo el planeta.

Mediante el análisis de las distintas economías, desde Corea del Norte a Hong Kong, y utilizando medidas para examinar el tamaño de los gobiernos, la apertura de los mercados, la eficacia reguladora y el Estado de Derecho, el *Índice 2015* confirma la estrecha relación entre libertad económica y progreso. No existe una única fórmula para superar los retos del desarrollo económico, pero una cosa es clara: en todo el mundo, los gobiernos que respetan y fomentan la libertad económica ofrecen mayores oportunidades para la innovación, el progreso y la prosperidad del ser humano.

El *Índice 2015* (21ª edición) incluye:

- Datos macroeconómicos y de libertad económica actualizados de **186 economías**.
- **Comparaciones entre países** de fácil lectura que **resaltan la importancia de la libertad económica**.
- Tres capítulos informativos que exploran temas de especial relevancia para los actuales debates de política pública, incluyendo la importancia del compromiso con políticas sensatas que fomenten una mayor prosperidad, los peligros del nepotismo y los vínculos fundamentales entre libertad económica y disponibilidad energética.
- Herramientas online, por ejemplo, **gráficos comparativos personalizados** y un **interactivo mapa de calor**.

Visite Heritage.org/Index.

The 
Heritage Foundation

THE WALL STREET JOURNAL.

The Heritage Foundation • 214 Massachusetts Avenue, NE • Washington, DC 20002 • heritage.org
The Wall Street Journal • Dow Jones & Co. • 200 Liberty Street • New York, NY 10281 • www.wsj.com