

Puntos destacados del
ÍNDICE 2016 DE
Libertad Económica

Fomentando oportunidad económica y prosperidad



Terry Miller
Anthony B. Kim

Traducido por Miryam Lindberg

INSTITUTE FOR ECONOMIC
FREEDOM AND OPPORTUNITY

En colaboración con
THE WALL STREET JOURNAL.

Puntos destacados del *Índice 2016 de Libertad Económica*

CINCO ECONOMÍAS "LIBRES"



Hong Kong



Singapur



Nueva Zelanda



Suiza



Australia

LÍDERES REGIONALES



Canadá
Norteamérica



Suiza
Europa



Baréin
Medio Oriente/
África del Norte



Chile
Latinoamérica



Hong Kong
Asia-Pacífico

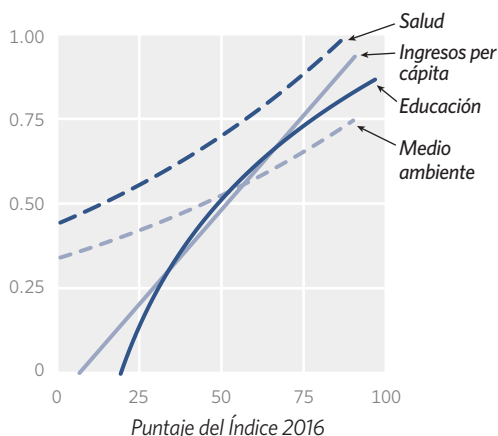


Mauricio
África Subsahariana

MAYOR LIBERTAD SE TRADUCE EN MAYOR RENDIMIENTO A VARIOS NIVELES

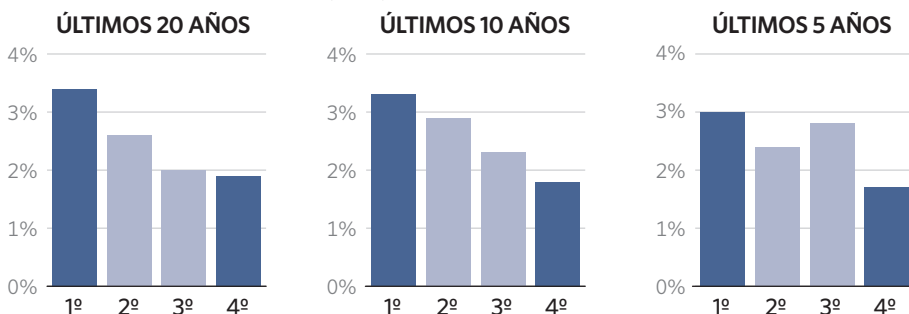
El *Índice 2016 de Libertad Económica* demuestra, una vez más, que los países con mayor nivel de libertad económica tienen un desempeño sustancialmente superior al resto en:

- Crecimiento económico
- Ingresos per cápita
- Atención médica
- Educación
- Protección del medio ambiente
- Reducción de la pobreza
- Bienestar en general



FOMENTAR LA LIBERTAD ECONÓMICA CONDUCE A UN MAYOR CRECIMIENTO ECONÓMICO

Promedio anual de crecimiento del PIB per cápita real








Cambio en el puntaje de libertad económica, por cuartiles (1º, el que más mejora; 4º, el que menos)

CLASIFICACIÓN MUNDIAL DE LIBERTAD ECONÓMICA

Posición	País	Puntaje general	Posición	País	Puntaje general	Posición	País	Puntaje general
1	Hong Kong	88.6	66	Panamá	64.8	132	Maldivas	53.9
2	Singapur	87.8	67	Tailandia	63.9	133	Burundi	53.9
3	Nueva Zelanda	81.6	68	Kazajistán	63.6	134	Surinam	53.8
4	Suiza	81.0	69	Samoa	63.5	135	Togo	53.6
5	Australia	80.3	70	Filipinas	63.1	136	Guinea	53.3
6	Canadá	78.0	71	Ruanda	63.1	137	Bangladés	53.3
7	Chile	77.7	72	Ghana	63.0	138	Grecia	53.2
8	Irlanda	77.3	73	Trinidad y Tobago	62.9	139	Mozambique	53.2
9	Estonia	77.2	74	Kuwait	62.7	140	Papúa Nueva Guinea	53.2
10	Reino Unido	76.4	75	Francia	62.3	141	Comoras	52.4
11	Estados Unidos	75.4	76	Seychelles	62.2	142	Sierra Leona	52.3
12	Dinamarca	75.3	77	Serbia	62.1	143	Liberia	52.2
13	Lituania	75.2	78	Arabia Saudita	62.1	144	China	52.0
14	Taiwán	74.7	79	Turquía	62.1	145	Guinea-Bisáu	51.8
15	Mauricio	74.7	80	Sudáfrica	61.9	146	Malawi	51.8
16	Países Bajos	74.6	81	Namibia	61.9	147	Micronesia	51.8
17	Alemania	74.4	82	Guatemala	61.8	148	Etiopía	51.5
18	Baréin	74.3	83	Paraguay	61.5	149	Tayikistán	51.3
19	Luxemburgo	73.9	84	Kósovo	61.4	150	Haití	51.3
20	Islandia	73.3	85	Marruecos	61.3	151	Nepal	50.9
21	Chequia	73.2	86	Italia	61.2	152	Lesoto	50.6
22	Japón	73.1	87	Madagascar	61.1	153	Rusia	50.6
23	Georgia	72.6	88	República Dominicana	61.0	154	Argelia	50.1
24	Finlandia	72.6	89	Vanuatu	60.8	155	Laos	49.8
25	Emiratos Árabes Unidos	72.6	90	Eslovenia	60.6	156	Angola	48.9
26	Suecia	72.0	91	Azerbaiyán	60.2	157	Bielorrusia	48.8
27	Corea del Sur	71.7	92	Costa de Marfil	60.0	158	Birmania	48.7
28	Austria	71.7	93	Sri Lanka	59.9	159	Ecuador	48.6
29	Malasia	71.5	94	Suazilandia	59.7	160	Bolivia	47.4
30	Botsuana	71.1	95	Tonga	59.6	161	Islas Salomón	47.0
31	Bahamas	70.9	96	Kirguizistán	59.6	162	Ucrania	46.8
32	Noruega	70.8	97	Bután	59.5	163	Rep. Dem. del Congo	46.4
33	Colombia	70.8	98	Líbano	59.5	164	Chad	46.3
34	Catar	70.7	99	Indonesia	59.4	165	Kiribati	46.2
35	Israel	70.7	100	Mongolia	59.4	166	Uzbekistán	46.0
36	Letonia	70.4	101	Benín	59.3	167	Timor Oriental	45.8
37	Macao	70.1	102	Uganda	59.3	168	República Centroafricana	45.2
38	Santa Lucía	70.0	103	Croacia	59.1	169	Argentina	43.8
39	Polonia	69.3	104	Burkina Faso	59.1	170	Guinea Ecuatorial	43.7
40	San Vicente y las Granadinas	68.8	105	Gabón	59.0	171	Irán	43.5
41	Uruguay	68.8	106	Zambia	58.8	172	Congo	42.8
42	Chipre	68.7	107	Fiyi	58.8	173	Eritrea	42.7
43	España	68.5	108	Bosnia-Herzegovina	58.6	174	Turkmenistán	41.9
44	Bélgica	68.4	109	Nicaragua	58.5	175	Zimbabue	38.2
45	Barbados	68.3	110	Tanzania	58.5	176	Venezuela	33.7
46	Jordania	68.3	111	Senegal	58.1	177	Cuba	29.8
47	Macedonia	67.5	112	Camboya	57.9	178	Corea del Norte	2.3
48	Jamaica	67.5	113	Honduras	57.7	N/A	Afganistán	N/A
49	Perú	67.4	114	Túnez	57.6	N/A	Irak	N/A
50	Costa Rica	67.4	115	Kenia	57.5	N/A	Libia	N/A
51	Brunéi	67.3	116	Nigeria	57.5	N/A	Liechtenstein	N/A
52	Omán	67.1	117	Moldavia	57.4	N/A	Somalia	N/A
53	Dominica	67.0	118	Belice	57.4	N/A	Sudán	N/A
54	Armenia	67.0	119	Gambia	57.1	N/A	Siria	N/A
55	Malta	66.7	120	Santo Tomé y Príncipe	56.7	N/A	Yemen	N/A
56	Eslovaquia	66.6	121	Mali	56.5			
57	Cabo Verde	66.5	122	Brasil	56.5			
58	Hungría	66.0	123	India	56.2			
59	Albania	65.9	124	Yibuti	56.0			
60	Bulgaria	65.9	125	Egipto	56.0			
61	Rumanía	65.6	126	Pakistán	55.9			
62	México	65.2	127	Guyana	55.4			
63	El Salvador	65.1	128	Mauritania	54.8			
64	Portugal	65.1	129	Níger	54.3			
65	Montenegro	64.9	130	Camerún	54.2			
			131	Vietnam	54.0			

PUNTAJE DE LIBERTAD ECONÓMICA

	80-100 LIBRE
	70-79.9 MAYORMENTE LIBRE
	60-69.9 MODERADAMENTE LIBRE
	50-59.9 MAYORMENTE CONTROLADA
	0-49.9 REPRIMIDA

Libertad económica: variaciones regionales (Promedio regional)

Clasificación regional	Norteamérica (72.9)	Medio Oriente / África del Norte (62.6)	Centroamérica, el Caribe y Sudamérica (59.8)	Asia-Pacífico (59.0)	Europa (66.9)	África Subsahariana (55.5)
1	Canadá	Baréin	Chile	Hong Kong	Suiza	Mauricio
2	Estados Unidos	Emiratos Árabes Unidos	Bahamas	Singapur	Irlanda	Botsuana
3	México	Catar	Colombia	Nueva Zelanda	Estonia	Cabo Verde
4		Israel	Santa Lucía	Australia	Reino Unido	Ruanda
5		Jordania	San Vicente y las Granadinas	Taiwán	Dinamarca	Ghana
6		Omán	Uruguay	Japón	Lituania	Seychelles
7		Kuwait	Barbados	Corea del Sur	Países Bajos	Sudáfrica
8		Arabia Saudita	Jamaica	Malasia	Alemania	Namibia
9		Marruecos	Perú	Macao	Luxemburgo	Madagascar
10		Libano	Costa Rica	Brunéi	Chequia	Costa de Marfil
11		Túnez	Dominica	Tailandia	Georgia	Suazilandia
12		Egipto	El Salvador	Kazajistán	Finlandia	Benín
13		Argelia	Panamá	Samoa	Suecia	Uganda
14		Irán	Trinidad y Tobago	Filipinas	Austria	Burkina Faso
15			Guatemala	Vanuatu	Noruega	Gabón
16			Paraguay	Azerbaiyán	Letonia	Zambia
17			República Dominicana	Sri Lanka	Polonia	Tanzania
18			Nicaragua	Tonga	Chipre	Senegal
19			Honduras	Kirguistán	España	Kenia
20			Belice	Bután	Bélgica	Nigeria
21			Brasil	Indonesia	Macedonia	Gambia
22			Guyana	Mongolia	Armenia	Santo Tomé y Príncipe
23			Surinam	Fiyi	Malta	Mali
24			Haití	Camboya	Eslovaquia	Yibuti
25			Ecuador	India	Hungría	Mauritania
26			Bolivia	Pakistán	Albania	Niger
27			Argentina	Vietnam	Bulgaria	Camerún
28			Venezuela	Maldivas	Rumanía	Burundi
29			Cuba	Bangladés	Portugal	Togo
30				Papúa Nueva Guinea	Montenegro	Guinea
31				China	Francia	Mozambique
32				Micronesia	Serbia	Comoras
33				Tayikistán	Turquía	Sierra Leona
34				Nepal	Kósovo	Liberia
35				Laos	Italia	Guinea-Bisáu
36				Birmania	Eslovenia	Malawi
37				Islas Salomón	Croacia	Etiopía
38				Kiribati	Bosnia-Herzegovina	Lesoto
39				Uzbekistán	Moldavia	Angola
40				Timor Oriental	Grecia	Rep. Dem. del Congo
41				Turkmenistán	Rusia	Chad
42				Corea del Norte	Bielorrusia	República Centroafricana
43					Ucrania	Guinea Ecuatorial
44						Congo
45						Eritrea
46						Zimbabue

Puntaje de Libertad Económica

- 80-100 Libre
- 70-79.9 Mayormente libre
- 60-69.9 Moderadamente libre
- 50-59.9 Mayormente controlada
- 0-49.9 Reprimida

Mensaje

de Jim DeMint, presidente de la Fundación Heritage

Es habitual estos días que aquellos que se sienten explotados por el sistema de mercado ataquen al capitalismo como la causa original de sus penurias económicas. Cuando se examinan sus quejas, sin embargo, lo que sobresale es su frustración con un sistema económico de privilegios otorgados por el dedo del gobierno y que se basa en favoritismo o en distintas formas de clientelismo. En muchos lugares del planeta, los aspirantes a emprendedores llevan las de perder debido a que carecen de conexiones políticas o familiares.

Más que nunca, la importancia de la libertad económica (el derecho natural de la persona a ser dueña del valor que genera) parece todo menos controvertida. La gente ansía liberarse de la pobreza y el hambre para tener la dignidad del libre albedrío para escoger. No obstante, la lucha por la libertad económica se enfrenta a una sempiterna oposición. Quienes anhelan tener privilegios especiales siempre presionarán a la sociedad para ampliar la dimensión y el peso del intervencionismo público. Pero que haya privilegios especiales para unos pocos supone menos prosperidad para la mayoría.

El *Índice 2016 de Libertad Económica* ofrece una vez más numerosas pruebas de los beneficios de la libertad económica, tanto para las personas como para la sociedad en su conjunto.

Quizás la lección más importante en estos tiempos convulsos sea que la demostrada superioridad del sistema de libre mercado y el valor de la libertad económica deben reiterarse de manera categórica. La libertad económica es un elemento fundamental de la vida que trasciende al mercado, abriendo las puertas a un mayor bienestar a cada vez más personas en todo el mundo.

Resulta gratificante ver el progreso general a nivel mundial del fomento de la libertad económica, como refleja la subida de los puntajes de numerosos países. Cientos de millones de personas están saliendo de la pobreza con la promesa de un futuro más brillante. Pero cada generación debe reemprender la lucha por la libertad. El *Índice de Libertad Económica* presenta ejemplos prácticos de políticas cuyo éxito se demuestra con hechos. Dependerá de nosotros aportar y reforzar la voluntad política para implementarlas.

Puntos destacados del Índice 2016

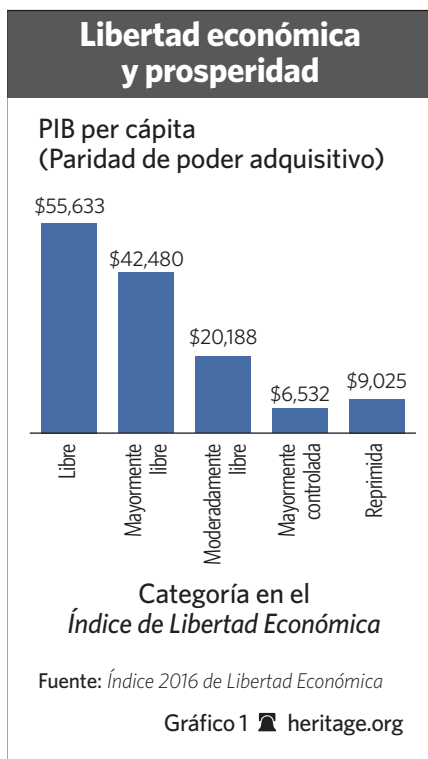
Desde su lanzamiento en 1995, el *Índice de Libertad Económica* ha proporcionado una hoja de ruta de política económica para aquellos países que aspiran a un dinamismo y prosperidad económica mayores. Las reglas no son complicadas. Como ha documentado el *Índice* durante los últimos 22 años, la prosperidad duradera es el resultado de un compromiso constante con el gobierno limitado, sólidos derechos de propiedad privada, apertura al comercio y a los flujos financieros globales y regulación sensata. Juntos, estos interconexos factores han demostrado que empoderan a la persona e inducen a una dinámica actividad empresarial.

PRINCIPALES CONCLUSIONES

El *Índice 2016 de Libertad Económica* analiza lo que sucede con las políticas económicas en relación a la libertad económica en 186 economías.

Las economías calificadas como “libres” o “mayormente libres” disfrutaban de ingresos que representan más del doble de los niveles promedio del resto de países y más de cuatro veces el nivel de los ingresos en las economías

“reprimidas”. Los países con un mayor grado de libertad económica prosperan puesto que capitalizan de un modo más completo la capacidad del sistema de libre mercado para generar y reforzar un crecimiento dinámico mediante la distribución eficaz de los recursos, la creación de valor añadido y la innovación.



Además de disfrutar de mayores niveles de prosperidad, los integrantes de las sociedades económicamente libres viven más tiempo. Tienen mejor salud. Son mejores custodios del medio ambiente e impulsan los logros del desarrollo humano en ciencia y tecnología mediante la innovación.

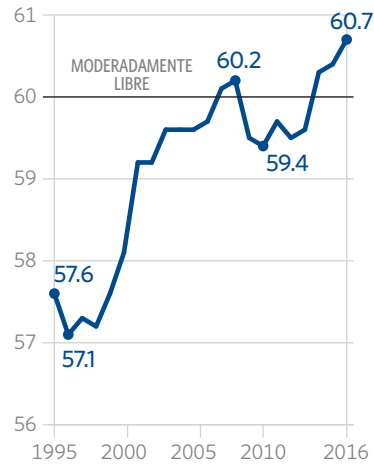
Es de destacar que las naciones que se centran en la mejora de su competitividad y en la apertura de su sociedad a nuevos productos, ideas e innovación han alcanzado mucho mejor resultado a la hora de lograr los altos niveles de progreso social que exigen sus ciudadanos. No es la redistribución masiva de la riqueza ni los dictados del gobierno sobre los niveles de ingresos los que dan lugar a los resultados sociales más positivos. Por el contrario, la movilidad y el progreso requieren que existan menores restricciones de acceso, libertad para interactuar con el mundo y menor control público.

Según el *Índice 2016*:

- La libertad económica mejoró a nivel mundial por cuarto año consecutivo, con una subida del puntaje promedio de tres décimas respecto al año anterior.
- El puntaje promedio de libertad económica a nivel mundial es de 60.7, el más alto jamás registrado en los 22 años de historia del *Índice*.
- Es de destacar que, a pesar de los recientes errores cometidos por muchos países como respuesta a la ralentización económica global, el sistema de libre mercado continúa prosperando, siendo aceptado por gobiernos de todo el mundo como el sistema con mayor probabilidad de mejorar el bienestar de sus poblaciones y de eliminar la pobreza.

Libertad económica global

Puntaje promedio en el Índice de Libertad Económica



Fuente: *Índice 2016 de Libertad Económica*

Gráfico 2 heritage.org

- De las 178 economías clasificadas en el *Índice 2016*, cinco de ellas (**Hong Kong, Singapur, Nueva Zelanda, Suiza y Australia**) alcanzaron la designación de economías “libres”, con puntajes superiores a 80. Los siguientes 33 países de la lista, con puntajes entre 70 y 80, son considerados como economías “mayormente libres”. Los países de estos grupos, a los que se han unido este año **Botsuana, Bahamas y Letonia**, han creado y mantenido entornos institucionales en los que tanto personas como empresas disfrutaban de un sustancial grado de libertad económica en lo que se refiere a la búsqueda de oportunidad y prosperidad mayores.

Cambio interanual del puntaje de libertad

Región	Año del Índice		Cambio interanual
	2015	2016	
Medio Oriente/África del Norte	61.6	62.6	+1.0
África Subsahariana	54.9	55.5	+0.6
Asia-Pacífico	58.8	59.0	+0.2
Centroamérica, el Caribe y Sudamérica	59.7	59.8	+0.1
Europa	67.0	66.9	-0.1
Norteamérica	73.9	72.9	-1.0

Fuente: Índice 2016 de Libertad Económica

Gráfico 3  heritage.org

- La mayor parte de los países en la clasificación general (116 economías) tienen puntajes de libertad económica de entre 50 y 70. De éstas, 54 economías están consideradas como “moderadamente libres” (puntajes de 60-70) y 62 se consideran “mayormente controladas” (puntajes de 50-60). 24 países tienen economías “reprimidas”, con puntajes inferiores a 50.
- Hay 97 países, la mayoría de los cuales están menos desarrollados, que alcanzaron mayor puntaje de libertad económica comparado con el año anterior; 32 países consiguieron el mayor puntaje de libertad económica de su historia. Hubo un descenso de la libertad económica en 74 países. Hay 6 países que no registraron cambio alguno.

Como se explica en “**Las diez libertades económicas: Una mirada global**”, el incremento de la libertad económica a nivel mundial de este año ha sido potenciado por mejoras en cinco de las diez libertades económicas.

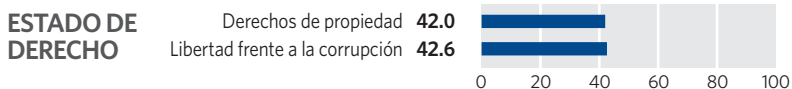
NOTABLE EVOLUCIÓN EN LA CLASIFICACIÓN DEL ÍNDICE 2016

- Entre las cinco economías más libres, **Suiza** es la única cuyo puntaje general no disminuyó en el Índice 2016. Superando a **Australia**, la competitiva economía suiza ha subido hasta el cuarto puesto, a menos de un punto de **Nueva Zelanda**.
- Con el **Reino Unido** reemplazando a Mauricio como la décima economía más libre, las diez economías más libres del mundo en el Índice 2016 son cuatro economías de la región Asia-Pacífico (**Hong Kong, Singapur, Nueva Zelanda y Australia**); cuatro economías europeas (**Suiza, Irlanda, Estonia y Reino Unido**); un país de la región de Norteamérica (**Canadá**); y un país de la región de Centroamérica, el Caribe y Sudamérica (**Chile**).
- **Estados Unidos** sigue estando anclado en el grupo de las economías “mayormente libres”, el segundo nivel en la categoría de libertad económica, en el que Estados Unidos cayó en 2010. Peor

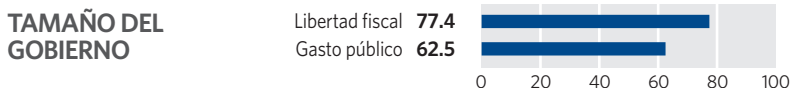
Las 10 libertades económicas: Una mirada global

Cambios en los puntajes

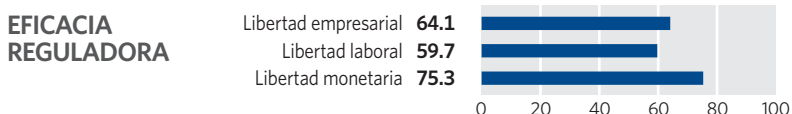
ESTADO DE DERECHO	TAMAÑO DEL GOBIERNO	EFICACIA REGULADORA	APERTURA DE LOS MERCADOS
Derechos de propiedad -0.2	Libertad fiscal 0	Libertad empresarial 0	Libertad comercial +0.2
Libertad frente a la corrupción +0.7	Gasto público +0.8	Libertad laboral -1.6	Libertad de inversión +1.0
		Libertad monetaria +0.3	Libertad financiera 0



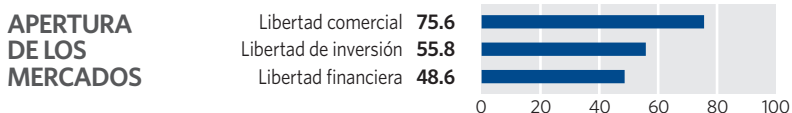
Aunque algunos países realizaron progresos en la mejora de los derechos de propiedad incrementando la capacidad, transparencia y rendición de cuentas de sus instituciones, en muchos otros países, los graves escándalos de corrupción (algunos de ellos relacionados con el tráfico de narcóticos y el lavado de dinero) tuvieron efectos negativos para el Estado de Derecho.



El promedio mundial del tipo impositivo máximo a los ingresos personales es de alrededor del 28,5%, mientras que el promedio del tipo impositivo máximo sobre sociedades es del 24,4%. El promedio de la carga tributaria general se corresponde aproximadamente con el 23,5% del PIB. El nivel promedio del gasto público equivale al 34,3% del PIB. El nivel promedio de la deuda pública bruta de los países estudiados en el Índice equivale a alrededor del 50% del PIB.



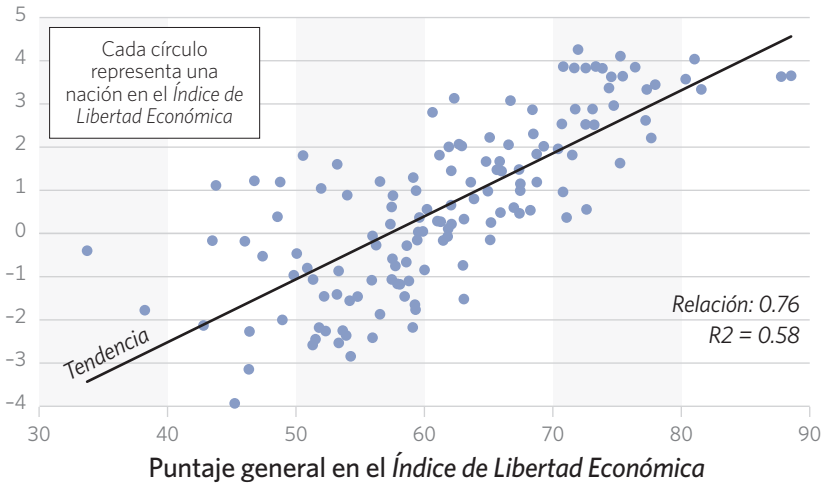
Muchos países continúan implementando reformas regulatoras, aunque en general los países desarrollados se han quedado rezagados comparado con el ritmo que imprimen los países en desarrollo. A nivel mundial, se mantiene el movimiento a favor de salarios mínimos más altos, a riesgo de dejar a muchos trabajadores fuera de la población activa y de incrementar tanto la pobreza como la dependencia del gobierno. La libertad monetaria registró una mejora continuada como resultado de bajas presiones inflacionarias en general.



A nivel mundial, el puntaje promedio de libertad comercial continúa mejorando, beneficiando así a un mayor número de personas. El puntaje promedio de libertad de inversión se mantiene prácticamente sin cambios respecto al año anterior. Las medidas en política de inversión de muchos países siguen apuntando hacia una promoción de la inversión sectorial, en lugar de a una apertura del mercado general. A pesar de algunos progresos en su estabilidad, las instituciones financieras de muchos países continúan enfrentándose a la incertidumbre de entornos reguladores.

La libertad económica fomenta el dinamismo empresarial

Puntaje de emprendimiento y oportunidad



Fuente: Índice 2016 de Libertad Económica

Gráfico 4 heritage.org

aún, con un descenso notable de los puntajes en libertad laboral, libertad empresarial y libertad fiscal, la libertad económica de **Estados Unidos** se hundió 0.8 puntos, hasta los 75.4, alcanzando su peor puntaje histórico.

- Los tres Estados bálticos – **Estonia** (9º), **Lituania** (13º) y **Letonia** (36º) – continúan ganando mayor libertad económica. Al superar las recesiones posteriores a la crisis financiera global, estos países han mantenido y reforzado su apertura a los mercados mundiales, además de reformar sus economías y reducir el tamaño de sus gobiernos. Los tres han avanzado en su grado de libertad económica desde 2012.
- El progreso entre los países denominados BRICS (**Brasil, Rusia, India, China** y **Sudáfrica**) se ha estancado, excepto en la

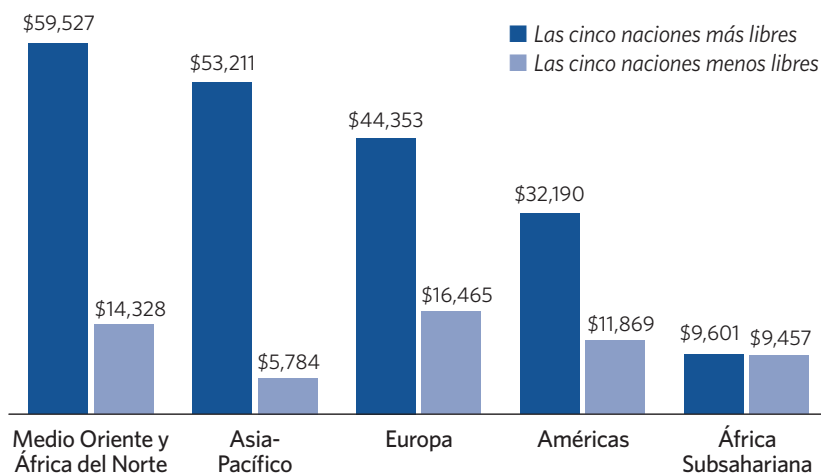
India, que ha mejorado 1.6 puntos. **Rusia** se ha hundido diez puestos en la clasificación, hasta llegar al puesto 153, con una pérdida de 1.5 puntos. La clasificación de los otros países BRICS (**Sudáfrica, Brasil** y **China**) bajó hasta los puestos 80, 122 y 144, respectivamente.

PUNTOS DESTACADOS A NIVEL REGIONAL

El promedio de los niveles de libertad económica varía enormemente entre las seis regiones del Índice. Norteamérica y Europa continúan registrando los mayores puntajes promedio de libertad económica de todas las regiones: 72.9 y 66.9, respectivamente. A pesar de la constante agitación política y económica en distintos países de Medio Oriente y África del Norte, la

Ingresos per cápita por región

PIB per cápita (Paridad de poder adquisitivo)



Fuente: Índice 2016 de Libertad Económica

Gráfico 5 heritage.org

región en su conjunto sigue logrando un puntaje promedio de libertad económica superior a 60 gracias a las altas calificaciones obtenidas por **Baréin, Emiratos Árabes Unidos y Catar**, reforzadas por las mejoras en los puntajes de **Israel, Egipto y Marruecos**. Los puntajes promedio de libertad económica de las regiones de Centroamérica, el Caribe y Sudamérica, Asia-Pacífico y África Subsahariana siguen siendo inferiores a 60.

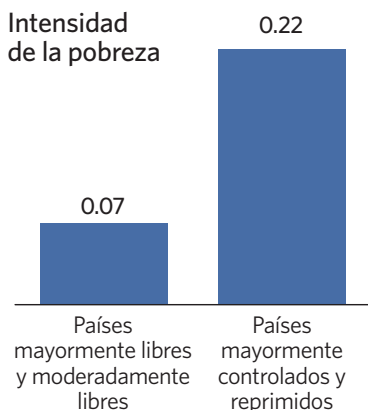
Norteamérica y Europa son las dos únicas regiones que registraron una disminución de sus puntajes, de 1 y 0.1 puntos respectivamente. Mientras que el promedio de libertad económica de la región de Centroamérica, el Caribe y Sudamérica se mantuvo en líneas generales sin cambios respecto al año pasado, con una mejora de 0.1 puntos,

el promedio regional de Medio Oriente y África del Norte aumentó significativamente, concretamente todo un punto. El promedio de los puntajes de libertad económica de las regiones del África Subsahariana y Asia-Pacífico continuó con su reciente tendencia al alza, mostrando incrementos de 0.6 y 0.2 puntos respectivamente en el *Índice 2016*.

A pesar de los distintos niveles de libertad económica entre las regiones, la relación fundamental entre libertad económica y prosperidad sigue manteniendo su validez a nivel mundial. El gráfico adjunto muestra que, independientemente de la región, los niveles de ingresos per cápita son siempre más altos en los países que son más libres económicamente.

La razón para ello es evidente: Los gobiernos que respetan y promueven la libertad económica

Libertad económica e intensidad de la pobreza



Categorías en el
Índice de Libertad Económica

Fuente: *Índice 2016 de Libertad Económica*

Gráfico 6 heritage.org

aportan el mejor entorno para la experimentación, la innovación y el progreso, siendo éstos los elementos clave para que la humanidad aumente su prosperidad y bienestar.

LA LIBERTAD ECONÓMICA ES LA PROBADA VÍA HACIA LA PROSPERIDAD

Los datos recogidos en el *Índice de Libertad Económica* ofrecen pruebas contundentes de que la libertad económica es requisito previo para un sostenible desarrollo humano y social. Históricamente, los países con mayores niveles de libertad económica han prosperado tanto económica como socialmente. Las sociedades más libres están

mejor equipadas para capitalizar las virtudes del sistema de libre mercado a la hora de responder de forma constructiva y eficiente a las decisiones y deseos de las personas. Ofrecen mayor número y variedad de oportunidades a la gente y tienden a crear círculos virtuosos de crecimiento caracterizados por una eficaz distribución de recursos, mayor creación de riqueza y más innovación.

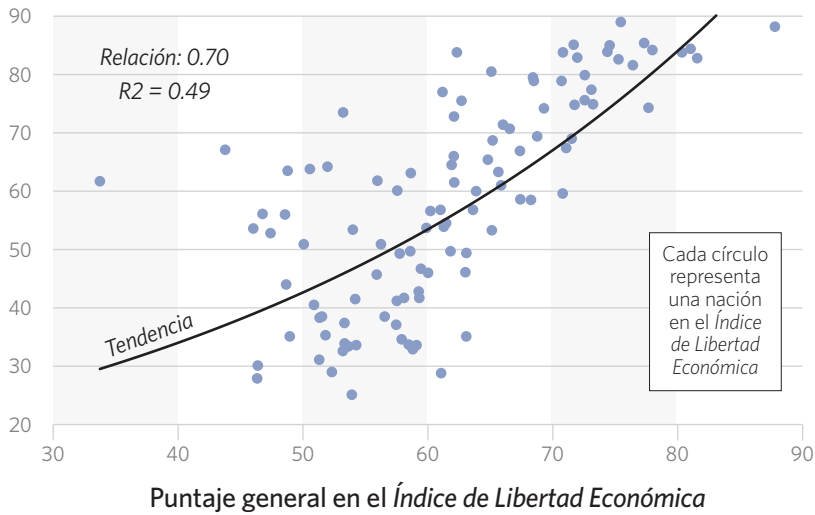
LA LIBERTAD ECONÓMICA EMPODERA A LAS PERSONAS

Los resultados del *Índice* ofrecen pruebas contundentes de que la mejor forma de mantener el dinamismo económico es cuando los gobiernos institucionalizan políticas económicas que empoderan a las personas. Cuando las personas tienen más opciones también hay más probabilidades de que participen en actividades empresariales. A su vez, esa actividad empresarial es la que crea puestos de trabajo, oportunidades de inversión y los nuevos productos y servicios que enriquecen nuestras vidas. En muchos aspectos, la libertad económica es fundamental para lograr un entorno que fomente el espíritu empresarial.

Un resultado derivado de un entorno de intensa oportunidad empresarial es un sólido crecimiento económico, que es un objetivo político clave para la mayoría de gobiernos. El crecimiento se maximiza cuando, a título individual, consumidores, inversionistas y productores son capaces de usar su propio criterio para identificar, evaluar y materializar oportunidades.

Libertad económica y seguridad alimentaria

Índice de Seguridad Alimentaria Global de la Unidad de Inteligencia de *The Economist*



Fuente: Índice 2016 de Libertad Económica

Gráfico 7 heritage.org

LA LIBERTAD ECONÓMICA ALIVIA LA POBREZA Y LA INSEGURIDAD ALIMENTARIA

El sistema de libre mercado, que tiene sus raíces en los principios de la libertad económica, ha impulsado un crecimiento sin precedentes en todo el mundo. Al tiempo que la economía global se ha ido encaminando hacia una mayor libertad económica durante las dos últimas décadas, el PIB mundial se ha incrementado en torno al 80% y el índice de pobreza mundial se ha reducido a la mitad, sacando así de la pobreza a cientos de millones de personas.

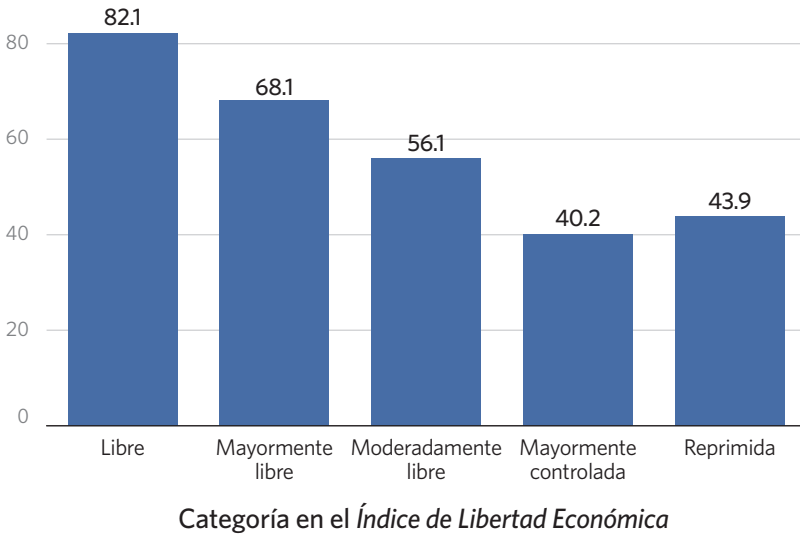
Esta mayor libertad económica ha tenido un impacto positivo no sólo en el número de personas en situación

de pobreza, sino también en la intensidad de la pobreza que algunos siguen padeciendo. La intensidad de la pobreza, que indica los grados de privación a nivel individual en educación, atención médica y nivel de vida, como promedio es mucho más baja en países con mayores niveles de libertad económica. De hecho, la intensidad de la pobreza en los países con economías consideradas como mayormente libres o moderadamente libres solamente alcanza en torno a un tercio del nivel de la de los países clasificados como menos libres.

También es de destacar la creciente atención que se ha prestado en años recientes a la importancia de garantizar la seguridad alimentaria, una dimensión crucial en la lucha

Libertad económica y protección medioambiental

Índice 2014 de Desempeño Medioambiental de la Universidad de Yale



Fuente: *Índice 2016 de Libertad Económica*

Gráfico 8 heritage.org

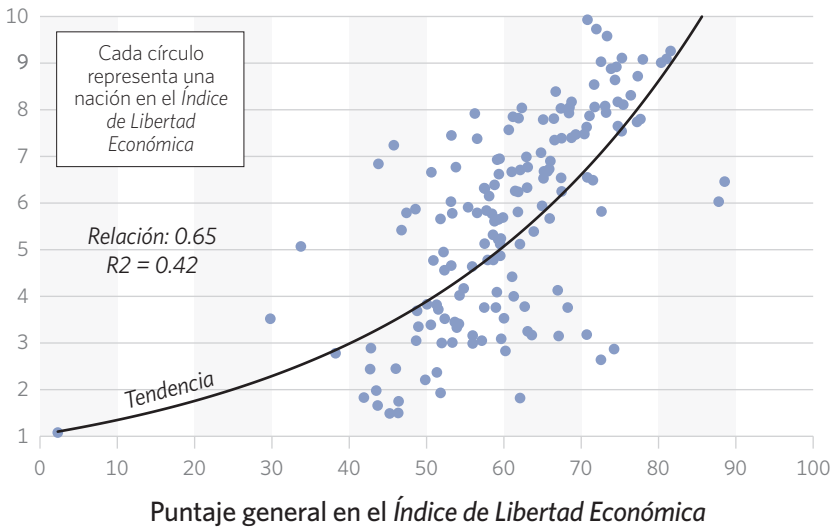
contra la pobreza, especialmente en los países subdesarrollados y en vías de desarrollo. Un incremento de los fondos de ayuda monetaria no puede ni podrá garantizar la seguridad alimentaria. Esa tarea es multidimensional y está estrechamente vinculada con lograr desarrollo agrícola, estabilidad institucional, apertura comercial y generalizado progreso social. Se trata, en definitiva, de fomentar y mantener la libertad económica de modo que un ciclo virtuoso de crecimiento y desarrollo pueda surgir de manera significativa para un mayor número de personas comunes y corrientes. La libertad económica es un ingrediente indispensable para mejorar la seguridad alimentaria.

LA LIBERTAD ECONÓMICA FOMENTA LA PROTECCIÓN DEL MEDIO AMBIENTE

Curiosamente, los mismos principios de libre mercado que han demostrado ser clave para el desarrollo humano, también han demostrado producir resultados exitosos en política medioambiental. En algunos países, las normativas y medidas públicas relativas al medio ambiente se han vuelto más invasivas y económicamente distorsionantes. Muchos gobiernos han impulsado programas para gravar las emisiones de CO₂ e incrementar los impuestos a la gasolina, han organizado sistemas de canjes poco transparentes y en ocasiones hasta corruptos para la compra y venta

Libertad económica y gobernanza democrática

Índice 2014 de Democracia de la Unidad de Inteligencia de *The Economist*



Fuente: Índice 2016 de Libertad Económica

Gráfico 9 heritage.org

de permisos de emisiones de CO₂ y han ofrecido subvenciones para energías “limpias” a empresas políticamente bien conectadas. Dichas normativas imponen un enorme costo directo a la sociedad y retrasan el crecimiento económico—y todo ello a cambio de inciertos beneficios medioambientales.

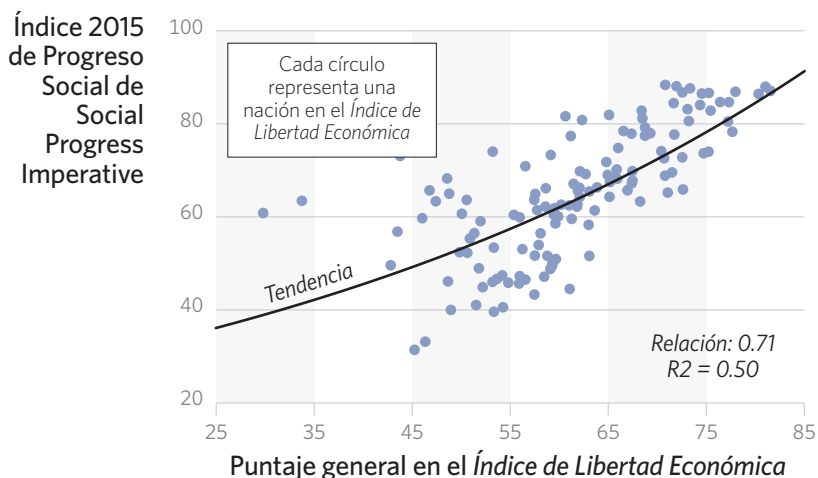
Las mejoras más destacables de las últimas décadas en el uso de energías limpias y en eficiencia energética se han producido no como resultado de regulaciones públicas, sino gracias a avances tecnológicos y de comercio. En todo el mundo, la libertad económica ha demostrado que incrementa la capacidad de los países para innovar y, por extensión, su capacidad para mejorar su desempeño

medioambiental. El vínculo positivo entre libertad económica y mayores niveles de innovación garantiza mayor dinamismo económico de cara a superar los desafíos medioambientales. Allí donde los gobiernos han confiado en las fuerzas del mercado y en la competitividad para espolear la eficiencia medioambiental, se ha creado un ciclo virtuoso de inversión, innovación (incluidas las tecnologías verdes) y dinámico crecimiento económico.

LA LIBERTAD ECONÓMICA FACILITA LA DEMOCRATIZACIÓN INCLUSIVA

Una mayor libertad económica también puede ofrecer un terreno

Libertad económica y progreso social



Fuente: Índice 2016 de Libertad Económica

Gráfico 10 heritage.org

más fértil para una gobernanza democrática efectiva. Al empoderar a las personas para que ejerzan un mayor control de su vida diaria, la libertad económica da pie en última instancia a la reforma política, haciendo posible que las personas obtengan los recursos económicos que necesitan para plantar cara a intereses establecidos y competir por el poder político, fomentando así la creación de sociedades más plurales.

La búsqueda de una mayor libertad económica es por tanto un importante paso hacia la gobernanza democrática. Se trata de una filosofía que fomenta la iniciativa individual y dispersa el poder económico y de toma de decisiones entre toda la sociedad, dando lugar a la clase media. Sin ningún género de dudas, alcanzar mayor libertad política mediante el buen funcionamiento democrático es un proceso engorroso

y a menudo mortificante. No obstante, la positiva relación entre libertad económica y gobernanza democrática resulta innegable.

LA LIBERTAD ECONÓMICA GARANTIZA LA POSIBILIDAD DE ESCALAR SOCIALMENTE

Las grandes mejoras en los indicadores globales de ingresos y calidad de vida reflejan, en gran medida, un cambio de paradigma en el debate sobre cómo deberían estructurarse las sociedades para lograr los más óptimos resultados. Durante las dos últimas décadas, el capitalismo de libre mercado ha ganado ampliamente este debate. Sin embargo, el temor a que se estén diluyendo los beneficios inmediatos del capitalismo ha llevado a primer plano la inquietud sobre la libertad económica y el escalar socialmente.

Algunos negacionistas han afirmado que el progreso social y económico de estos años ha sido limitado, pues en algunos países los ingresos se han vuelto más desiguales como resultado de la libertad económica. Sin embargo, no hay pruebas que avalen esa afirmación.

En realidad, los países que han adoptado plenamente la libertad económica son los que han creado los entornos más propicios para el progreso social. Los países que han mejorado su competitividad y han abierto sus sociedades a nuevas ideas, productos e innovaciones han logrado en gran medida los elevados niveles de progreso social que exigen sus ciudadanos. Ni la redistribución masiva de la riqueza ni los dictados de los gobiernos sobre los niveles de ingresos producen los resultados más positivos en el ámbito social. Antes al contrario, la posibilidad de escalar y progresar socialmente requiere reducir los obstáculos al acceso, tener libertad para interactuar con el mundo y menor intromisión del Estado.

EL RUMBO A SEGUIR: LA PROSPERIDAD MEDIANTE LA LIBERTAD ECONÓMICA

En muchos aspectos, las últimas dos décadas durante las cuales el *Índice* ha documentado el avance

de la libertad económica han sido las más prósperas de la historia de la humanidad. Aquellos países que han adoptado alguna versión del capitalismo de libre mercado, con economías sustentadas por regulación eficaz y abiertas al libre flujo de bienes, servicios y capitales, han sido partícipes de una era de globalización que ha generado espectaculares mejoras en los niveles de vida, incluso (y quizás muy especialmente) en los países más pobres.

La lección que se puede extraer a nivel global es que la libertad económica allana el camino para un rápido desarrollo. Gracias al avance de la libertad económica, un número cada vez mayor de gente ha obtenido acceso a conocimientos y oportunidades nunca vistas ni siquiera hace una generación. No todos parten desde la misma posición dentro del competitivo entorno del sistema económico mundial, pero con la libertad económica, todos tienen la oportunidad de progresar hacia una mayor prosperidad.

El *Índice de Libertad Económica* está repleto de ejemplos prácticos de dichos logros alcanzados por países en cada una de las regiones, de todos los niveles de desarrollo y de un amplio abanico de trasfondos culturales e históricos.



Fundada en el año 1973, la Fundación Heritage es un centro de investigación y una institución educativa—un laboratorio de ideas—cuya misión es formular y promover políticas públicas de corte conservador, fundamentadas en los principios de libre empresa, gobierno limitado, libertad individual, valores americanos tradicionales y una sólida defensa nacional.

Creemos que los principios e ideas sobre los que se fundó Estados Unidos se deben conservar y revitalizar. Como artífices de normativa pública, creemos que las soluciones más eficaces son coherentes con la aplicación de esas ideas y principios. Nuestra visión es forjar un Estados Unidos donde la libertad, la oportunidad, la prosperidad y la sociedad civil florezcan.

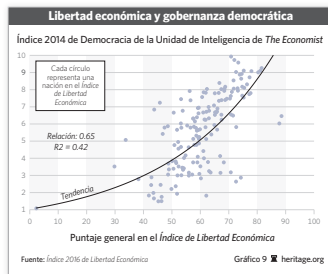
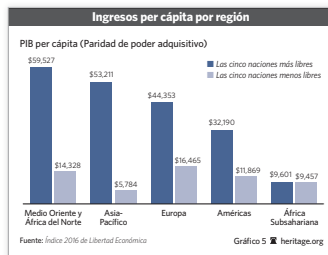
El personal de la Fundación Heritage persigue ese fin con oportunos y acreditados informes y estudios de investigación de política pública cuyos resultados promocionamos eficazmente con nuestro principal público en mente: Miembros del Congreso y sus asesores clave, responsables políticos del Poder Ejecutivo, medios de comunicación de Estados Unidos e instituciones académicas y políticas.

A cargo de un Consejo Administrativo autónomo, la Fundación Heritage es una institución independiente y exenta de impuestos. Para su financiación, Heritage depende de los fondos que recauda gracias al generoso apoyo privado del público en general: Personas, fundaciones y empresas. La Fundación Heritage no acepta dinero del Estado ni del gobierno de turno y no realiza estudios por contrato. La Fundación Heritage es una de las instituciones de investigación de política pública más grandes del país. Sus cientos de miles de donantes individuales han convertido a la Fundación Heritage en uno de los centros de investigación política más ampliamente respaldados en Estados Unidos.

Para obtener más información o para respaldar nuestra labor, sírvase contactar a la Fundación Heritage en el teléfono (800) 544-4843 o visite nuestra página web heritage.org en inglés.

THE WALL STREET JOURNAL.

El *Wall Street Journal* es una organización global de noticias que ofrece noticias, información, artículos de opinión y análisis. Publicado por Dow Jones, el *Wall Street Journal* llega hasta sus lectores por medios escritos, digitales, para celulares, sociales y videográficos. Además de su trayectoria como la principal fuente de noticias financieras y empresariales a nivel mundial, el *Journal* incluye la cobertura de las noticias de Estados Unidos y el mundo relativas a política, arte, cultura, estilo de vida, deporte y salud. Cuenta con 36 Premios Pulitzer por su periodismo de excelencia.



Libertad económica: oportunidad y empoderamiento

El impacto positivo de la libertad económica en la creación de prosperidad y en la reducción de la pobreza nunca ha resultado más evidente. Durante más de dos décadas, el *Índice de Libertad Económica* ha medido el impacto de la libertad económica y el libre mercado en todo el mundo, y el *Índice 2016* confirma la relación formidablemente positiva entre libertad económica y progreso.

Mediante un análisis exhaustivo de distintas economías, desde Hong Kong hasta Corea del Norte, el *Índice* ofrece pruebas contundentes de que las sociedades con economías más libres son más ricas, más limpias y más saludables, menos propensas a la violencia y más estables políticamente. En cualquier región del mundo, el acceso a las oportunidades para la innovación, el progreso y el desarrollo humano resulta más fácil cuando los gobiernos respetan y fomentan los principios de la libertad económica.

El *Índice 2016* (Edición N° 22) incluye:

- Actualizados puntajes de libertad económica y datos macroeconómicos de **186 economías**.
- **Comparaciones entre países** de fácil lectura que **resaltan la importancia de la libertad económica**.
- Tres capítulos informativos que exploran temas de especial relevancia para los actuales debates normativos, incluyendo el perjuicio de las políticas anticompetitividad y el proteccionismo, una mirada en profundidad al trabajo en la economía sumergida y un nuevo enfoque para mejorar la adecuación y efectividad de los programas de desarrollo.
- Herramientas online, como **gráficos comparativos personalizados** y un **mapa interactivo**.

Visite Heritage.org/Index.

The  **Heritage Foundation**

THE WALL STREET JOURNAL.

The Heritage Foundation • 214 Massachusetts Avenue, NE • Washington, DC 20002 • heritage.org
 The Wall Street Journal • Dow Jones & Co. • 200 Liberty Street • New York, NY 10281 • www.wsj.com