



Manual para el llenado del *layout* para Importaciones de Leche en Polvo NOM – 222 – SCFI / SAGARPA - 2018

1. Abrir el archivo Excel “*Layout_LecheenPolvo*” (habilitar el uso de macros si es requerido).



2. En la hoja “Inicio” dar clic en *Inicia aquí* (Figura 1) para empezar la creación del Informe de Resultados (IR) en la hoja “Layout” (Figura 2).

Figura 1

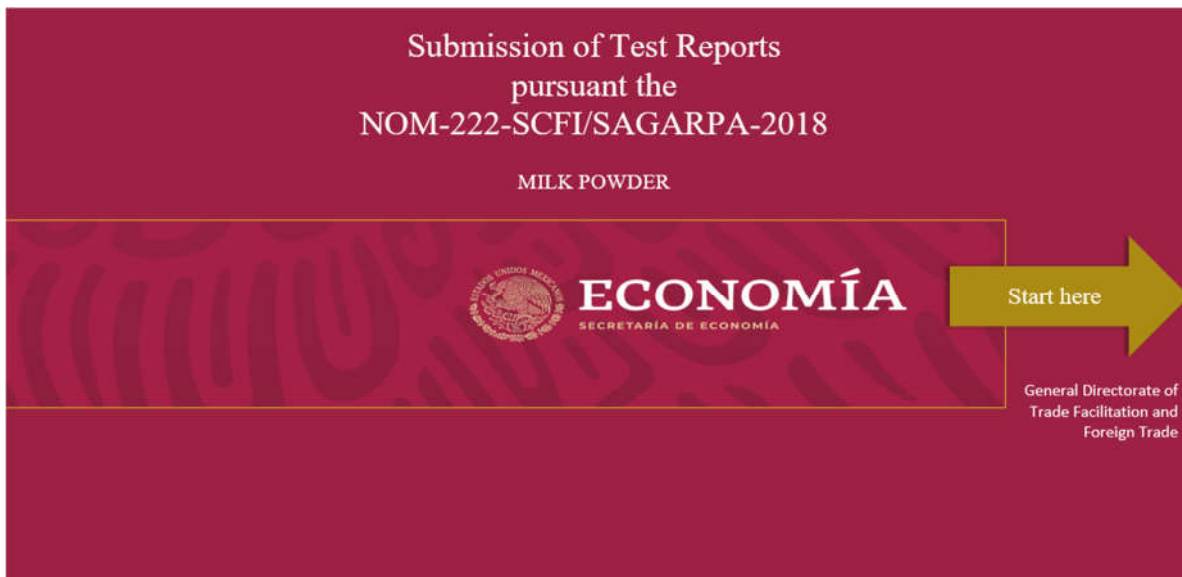


Figura 2

1	Test Report Number/Número de Registro (LPL00000...)25 caracteres see manual	Technical Regulation/Norma Oficial Mexicana	Product Type/Tipo de producto	HTS Code/Fracción Arancelaria	Date of Issue/Fecha de Emisión	Product/Producto
2						
3						
4						
5						
6						
7						
8						
9						
10						
11						

Figura 3



- Introducir el **Número de Registro** correspondiente en la celda A3, este no puede exceder los 25 caracteres (Figura 3). Este número debe construirse con la siguiente estructura:

25 dígitos				
2 dígitos para el Identificador de Certificado	4 dígitos para el identificador del Laboratorio	2 dígitos indicando el mes de la fecha en que se analiza el producto	2 dígitos indicando el año de la fecha en que se analiza el producto	15 dígitos alfanuméricos indicar el número de informe de resultados
No Modificable				
LP	L001	06	22	0000000758664- 0
LPL0010622000000758664-0				

SE SECRETARÍA DE ECONOMÍA					
Milk powder/Leche en polvo					
Test Report Number/Número de Registro	Technical Regulation/Norma Oficial Mexicana	Product Type/Tipo de producto	HTS Code/Fracción Arancelaria	Date of Issue/Fecha de Emisión	Product/Producto
(LPL0000X...)25 caracteres see manual	NOM-222-SCFI/SAGARPA-2018				Milk powder

Figura 3

- El campo nombrado NOM correspondiente a la celda B3 es un campo que no es modificable para el usuario (Figura 4).

Technical Regulation/Norma Oficial Mexicana
NOM-222-SCFI/SAGARPA-2018

Figura 4

- El campo *Tipo de producto* (celda C3) corresponde a la denominación comercial o nombre del producto señalado en el informe de resultados.



El producto puede ser: Leche Entera, Leche Parcialmente Descremada, Leche Descremada y se selecciona de una lista desplegable incluida en la celda. (Figura 5).

Product Type/Tipo de producto	HT
Whole milk	
Partially skim milk	
Skim milk	

Figura 5

- Al completar el *Tipo de Producto*, el campo *Fracción Arancelaria* (Celda D3) se completa de forma automática, por lo que, este último es un campo no modificable.

En el caso de seleccionar Leche Entera o Leche Parcialmente Descremada la fracción arancelaria será 04022101 (Figura 6); para el caso de Leche Descremada la fracción arancelaria será 04021001 (Figura 7).

Product Type/Tipo de producto	HTS Code/Fracción Arancelaria
Whole milk	04022101

Product Type/Tipo de producto	HTS Code/Fracción Arancelaria
Partially skim milk	04022101

Figura 6

Product Type/Tipo de producto	HTS Code/Fracción Arancelaria
Skim milk	04021001

Figura 7



- Para la *Fecha de Expedición*, el usuario debe ingresar en la celda E3 la fecha de envío del informe para su aprobación con el formato dd/mm/aaaa (Figura 8).




Figura 8

- Por último, el campo *Producto* de la celda F3 es un campo no modificable, por lo tanto, el usuario no debe ingresar ningún tipo de información (Figura 9).

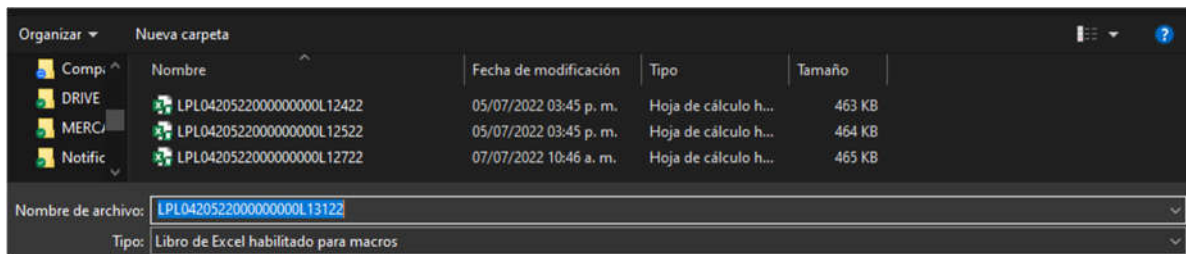


Figura 9

- Una vez que se tenga la información requerida en todos los campos, debe guardarse el archivo con lo señalando en el primer registro de la celda A3, manteniendo el formato como Excel habilitado para macros (Figura 10).

El archivo guardado debe enviarse al correo informesnom.222@economia.gob.mx.

Figura 10



Al guardar el archivo se le debe asignar el nombre correspondiente al registro de la celda A3 como nombre, independientemente de que se incluyan en dicho archivo más de un registro y el tipo de archivo debe mantenerse como “Libro de Excel habilitado para macros”.

El archivo creado se envía a informesnom.222@economia.gob.mx.



Manual for completing the *layout* for Powdered Milk imports NOM – 222 – SCFI / SAGARPA - 2018

1. Open the Excel file "*Layout_LecheenPolvo*" (enable the use of macros if required).
2. On the “**Start**” (*Inicio*) spreadsheet, click on [Start here](#) (*Inicia aquí*) (Figure 1) to create the Test Report on the "Layout" spreadsheet (Figure 2).

Figure 1

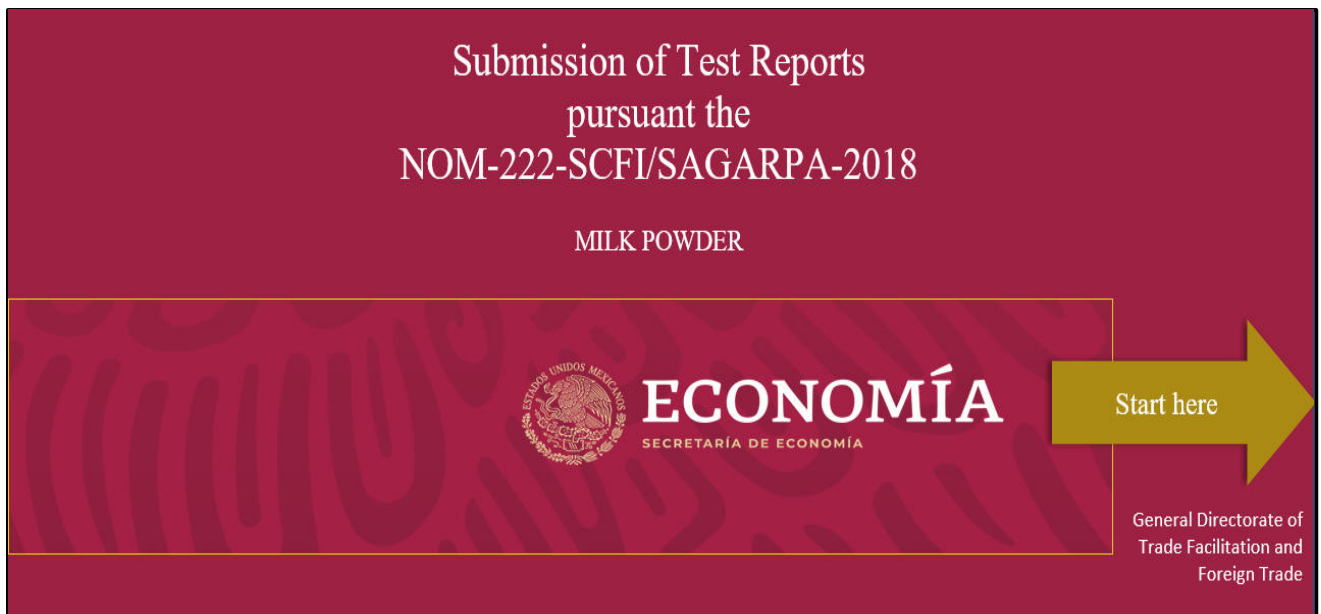


Figure 2

1	2	3	4	5	6
			Milk powder/Leche en polvo		
	Test Report Number/Número de Registro	Technical Regulation/Norma Oficial	Product Type/Tipo de producto	HTS Code/Fracción Arancelaria	Date of Issue/Fecha de Emisión
					Product/Productos

This spreadsheet is where information is registered.



- The heading in **cell B3**, which is named “**NOM**”, cannot be modified by the user (Figure 4).

Figure 4

Technical Regulation/Norma Oficial Mexicana
NOM-222-SCFI/SAGARPA-2018

- The heading in **cell C3**, which is named **Product Type** (*Tipo de producto*), corresponds to the trade name or product name stated in the test report.

The product may be: Whole Milk (*Leche Entera*), Partly Skimmed Milk (*Leche Parcialmente Descremada*), Skimmed Milk (*Leche Descremada*), and is selected from a drop-down list included in **cell C3**. (Figure 5).

Figure 5

Product Type/Tipo de producto	HT
<input type="text"/>	<input type="text"/>
Whole milk	
Partially skim milk	
Skim milk	



6. After selecting the *Product Type*, the **HTS code** in **cell D3** is completed automatically. The content of this cell is non-modifiable by the user.

If the Whole Milk or Partly Skimmed Milk options are selected, tariff item shown will be **04022101** ; if Skimmed Milk option is selected, tariff item shown will be **04021001** (Figure 6).

Figure 6

Product Type/Tipo de producto	HTS Code/Fracción Arancelaria
Whole milk	04022101

Product Type/Tipo de producto	HTS Code/Fracción Arancelaria
Partially skim milk	04022101

Product Type/Tipo de producto	HTS Code/Fracción Arancelaria
Skim milk	04021001

7. For the **Date of Issue** (*Fecha de Expedición*), the user must enter in **cell E3** the date that the test report was sent for approval using the format: dd/mm/yyyy. (Figure 7).

Figure 7

Date of Issue/Fecha de Emisión
01/07/2022

Date of Issue
Date of Issue:
dd/mm/yyyy



8. Finally, the field **Producto** (*Producto*) in **cell F3** is a non-modifiable field and, therefore, the user must not enter any type of information into it (Figure 8).

Figure 8

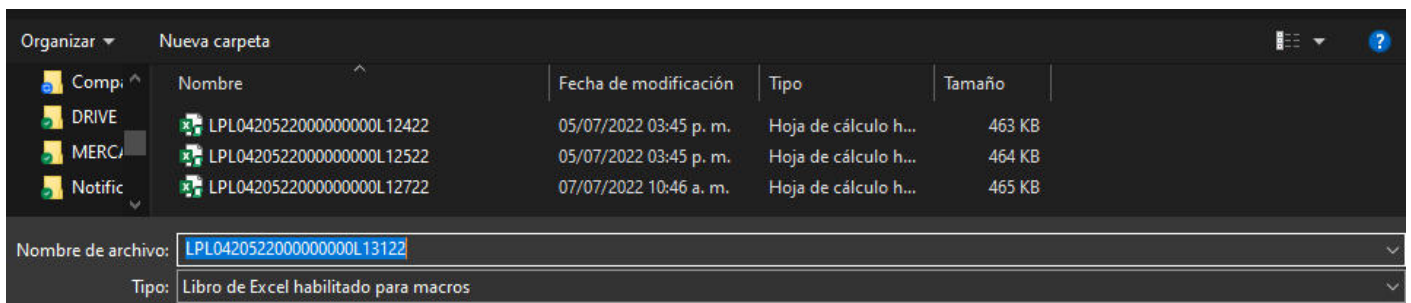


9. Once the Layout contains the required information in all the fields, the user must save the file with a name using the 25-digit code provided in cell A3, keeping the format as Excel Macro-Enabled Workbook (xlsm format)(Figure 9) .

The saved file must be sent to the following e-mail:

[informesnom.222@economia.gob.mx.](mailto:informesnom.222@economia.gob.mx)

Figure 9





When saving the file, the **Registration Number** must be assigned as the name of the file, using the 25-digit code provided in cell A3, regardless of whether more than one test report is included in the file. The file format must be kept as an “Excel Macro-Enabled Workbook”.

the created file must be sent to the e-mail informesnom.222@economia.gob.mx

Figure 11

10. The file includes the button “*Limpiar*” [Clear] (Figure 10). By clicking on the information in the fields where information has been entered, except those that are completed automatically, the information will be deleted, and the Layout will be available for the entering of new information (Figure 10).

Figure 10

Test Report Number/Número de Registro	Technical Regulation/Norma Oficial Mexicana	Product Type/Tipo de producto	HTS Code/Fracción Arancelaria	Date of Issue/Fecha de Emisión	Product/Producto
LPL12345678901234567	NOM-222-SCFI/SAGARPA-2018	Whole milk	04022101	01/06/2022	Milk powder
LPL12345678901234567	NOM-222-SCFI/SAGARPA-2018	Whole milk	04022101	02/06/2022	Milk powder
LPL12345678901234567	NOM-222-SCFI/SAGARPA-2018	Whole milk	04022101	03/06/2022	Milk powder
LPL12345678901234567	NOM-222-SCFI/SAGARPA-2018	Whole milk	04022101	04/06/2022	Milk powder
LPL12345678901234567	NOM-222-SCFI/SAGARPA-2018	Whole milk	04022101	05/06/2022	Milk powder
LPL12345678901234567	NOM-222-SCFI/SAGARPA-2018	Whole milk	04022101	06/06/2022	Milk powder
LPL12345678901234567	NOM-222-SCFI/SAGARPA-2018	Whole milk	04022101	07/06/2022	Milk powder
LPL12345678901234567890123-8	NOM-222-SCFI/SAGARPA-2018	Whole milk	04022101	08/06/2022	Milk powder
LPL12345678901234567890123-9	NOM-222-SCFI/SAGARPA-2018	Whole milk	04022101	09/06/2022	Milk powder
LPL12345678901234567890123-10	NOM-222-SCFI/SAGARPA-2018	Whole milk	04022101	10/06/2022	Milk powder
LPL12345678901234567890123-11	NOM-222-SCFI/SAGARPA-2018	Whole milk	04022101	11/06/2022	Milk powder
LPL12345678901234567890123-12	NOM-222-SCFI/SAGARPA-2018	Whole milk	04022101	12/06/2022	Milk powder
LPL12345678901234567890123-13	NOM-222-SCFI/SAGARPA-2018	Whole milk	04022101	13/06/2022	Milk powder
LPL12345678901234567890123-14	NOM-222-SCFI/SAGARPA-2018	Whole milk	04022101	14/06/2022	Milk powder
LPL12345678901234567890123-15	NOM-222-SCFI/SAGARPA-2018	Whole milk	04022101	15/06/2022	Milk powder
LPL12345678901234567890123-16	NOM-222-SCFI/SAGARPA-2018	Whole milk	04022101	16/06/2022	Milk powder
LPL12345678901234567890123-17	NOM-222-SCFI/SAGARPA-2018	Whole milk	04022101	17/06/2022	Milk powder
LPL12345678901234567890123-18	NOM-222-SCFI/SAGARPA-2018	Whole milk	04022101	18/06/2022	Milk powder
LPL12345678901234567890123-19	NOM-222-SCFI/SAGARPA-2018	Whole milk	04022101	19/06/2022	Milk powder

The “Clear” (*Limpiar*) button has the function of deleting the entries of the Test Report, except those that were included automatically, in order to be able to enter new information.

Figure 11

Test Report Number/Número de Registro	Technical Regulation/Norma Oficial Mexicana	Product Type/Tipo de producto	HTS Code/Fracción Arancelaria	Date of Issue/Fecha de Emisión	Product/Producto
---------------------------------------	---	-------------------------------	-------------------------------	--------------------------------	------------------

As shown in Figure 11, all the fields are available for entering new information. The fields for NOM and Product remain unmodified.

You can consult the process, laboratories and refueling sent at the following URLs

- Proceso de demostración de cumplimiento en NOM-222-SCFI/SAGARPA-2018/Compliance demonstration process in NOM-222-SCFI/SAGARPA-2018

- Informes de resultado de laboratorios aceptados/Accepted Laboratory Result Reports

- Laboratorios registrados/Registered laboratories

- Sección de registro de laboratorios / Laboratory registration section