



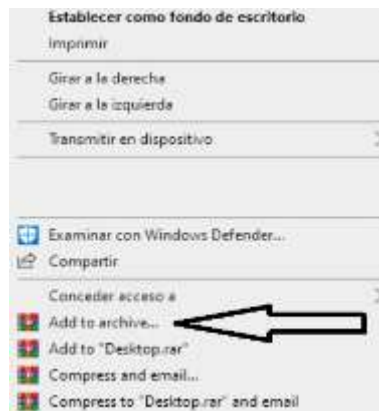


MANUAL DE USUARIO - ENCRIPtar ARCHIVOS PARA LICITACIÓN

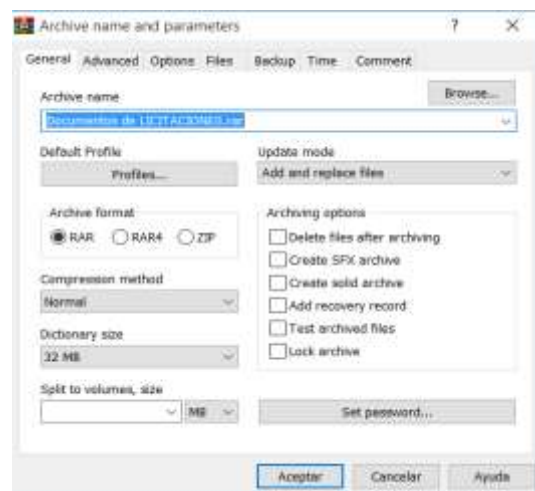
1. Deberá tener instalado la aplicación WINRAR.
2. Deberá seleccionar los archivos que comprimirá para enviar posteriormente por correo electrónico.

<input type="checkbox"/> Nombre	Fecha de modifica...
<input checked="" type="checkbox"/>  Constancia de calificación expedida por la Unidad de Apoyo Jurídico.pdf	04/03/2020 01:56 ...
<input checked="" type="checkbox"/>  Deposito de garantia.pdf	04/03/2020 01:56 ...
<input checked="" type="checkbox"/>  Manifestación bajo protesta de decir verdad.pdf	04/03/2020 01:56 ...
<input checked="" type="checkbox"/>  OFERTA formato oficial SE-FO-03-034 .pdf	04/03/2020 01:56 ...

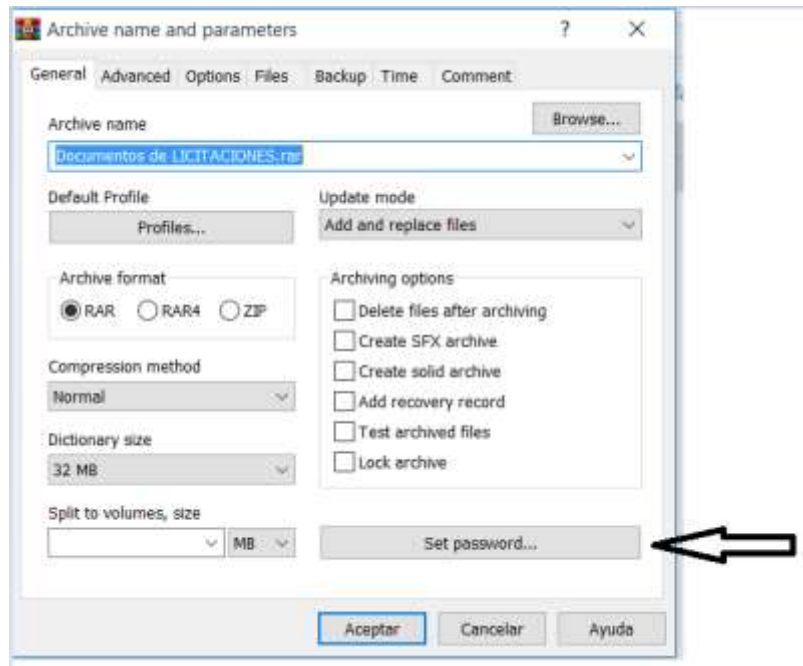
3. Seleccionar el botón derecho del mouse, y aparecerá la siguiente pantalla, deberá selecciona "Add to archive..."



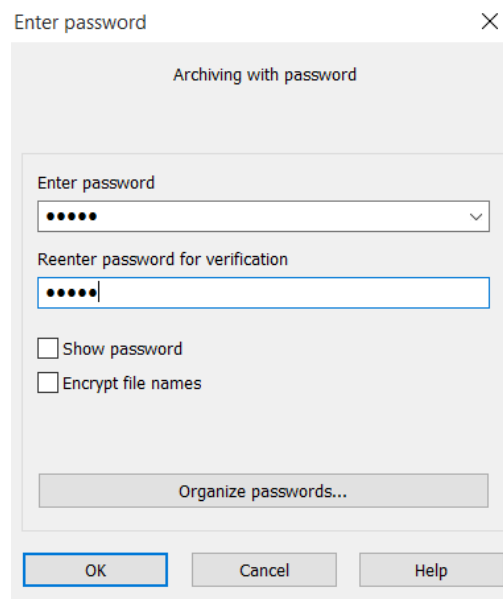
4. Aparecerá la siguiente pantalla, deberá capturar el nombre del archivo en el campo "Archive name".



5. Seleccionar el botón “Set password...” el cual capturaré y compartiré el día del evento cuando se vaya a abrir el archivo.



6. Capturar la contraseña en los campos “Enter password” y “Reenter password for verification” y oprimir el botón “Ok”



- Finalmente, el archivo con extensión. RAR deberá ser enviado por correo electrónico a la cuenta dgfcce.licitaciones@economia.gob.mx, capturando en el "Asunto" del correo "LICITACIÓN 012/2020 - El nombre de la persona física o moral según corresponda".

Ejemplo:

Asunto

LICITACION 012/2020 - EMPRESA S.A. DE C.V.



Documentación Licitación.rar